

# SPECIAL CATALOG

SEPTEMBER 2024 - FEBRUARY 2025

# MEX

SWITCH ON THE GOOD TIMES



## K635BFB90 NEW ARRIVAL!

- เครื่องดูดควันดีไซน์โมเดิร์น ทรงกล่อง สีดำ
- มอเตอร์ดูดควัน 400 วัตต์
- กำลังดูดอากาศรวมสูงสุด 1,250 ลบ.ม./ชม.
- แผ่นกรองไอน้ำมัน Honey Comb Baffle Filter 3 ชั้น
- อัตราการกินไฟสูงสุด 407 วัตต์



## K635BFB90 NEW ARRIVAL!

- เครื่องดูดควันดีไซน์โมเดิร์น ทรงกล่อง สีดำ
- มอเตอร์ดูดควัน 400 วัตต์
- กำลังดูดอากาศรวมสูงสุด 1,250 ลบ.ม./ชม.
- แผ่นกรองไอน้ำมัน Honey Comb Baffle Filter 3 ชั้น
- อัตราการกินไฟสูงสุด 407 วัตต์



## K633B90

- เครื่องดูดควันดีไซน์โมเดิร์น ทรงกล่อง สีดำ
- มอเตอร์ดูดควัน 330 วัตต์
- กำลังดูดอากาศรวมสูงสุด 1,050 ลบ.ม./ชม.
- ฟิลเตอร์อลูมิเนียม 5 ชั้น
- อัตราการกินไฟสูงสุด 332 วัตต์



## V3772MHR

- เตาแก๊สแบบติดตั้งในเฟอร์นิเจอร์
- ฐานกระจก Strong Fiber Mesh Tempered Glass เจริญ-โนขอบ 4 ด้าน
- 2 หัวเตาทำจากทองเหลืองคุณภาพสูง
- ไฟแรงพิเศษ เปลวไฟ 2 ชั้น กำลังไฟ 5,000 วัตต์ ทั้ง 2 หัว
- งานสะท้อนความร้อนช่วยเพิ่มประสิทธิภาพ



ปกติ 34,000.- พิเศษ 19,900.-

## V7812MHR

- เตาแก๊สแบบติดตั้งในเฟอร์นิเจอร์
- ฐานกระจก Strong Fiber Mesh Tempered Glass เจริญ-โนขอบ 4 ด้าน
- หัวเตาทองเหลืองดีไซน์ใหม่ "LOTUS FLAME"
- เปลวไฟ 2 ชั้น กำลังไฟ 4,800 วัตต์ ทั้ง 2 หัว
- งานสะท้อนความร้อนช่วยเพิ่มประสิทธิภาพ



ปกติ 33,000.- พิเศษ 17,900.-

## V7812MHR

- เตาแก๊สแบบติดตั้งในเฟอร์นิเจอร์
- ฐานกระจก Strong Fiber Mesh Tempered Glass เจริญ-โนขอบ 4 ด้าน
- หัวเตาทองเหลืองดีไซน์ใหม่ "LOTUS FLAME"
- เปลวไฟ 2 ชั้น กำลังไฟ 4,800 วัตต์ ทั้ง 2 หัว
- งานสะท้อนความร้อนช่วยเพิ่มประสิทธิภาพ



ปกติ 27,500.- พิเศษ 15,900.-



## K635BFX90

- เครื่องดูดควันดีไซน์โมเดิร์น ทรงกล่อง
- มอเตอร์ดูดควัน 400 วัตต์
- กำลังดูดอากาศรวมสูงสุด 1,250 ลบ.ม./ชม.
- แผ่นกรองไอน้ำมัน Honey Comb Baffle Filter สแตนเลส สตีล 3 ชั้น
- อัตราการกินไฟสูงสุด 407 วัตต์



## K635BFX90

- เครื่องดูดควันดีไซน์โมเดิร์น ทรงกล่อง
- มอเตอร์ดูดควัน 400 วัตต์
- กำลังดูดอากาศรวมสูงสุด 1,250 ลบ.ม./ชม.
- แผ่นกรองไอน้ำมัน Honey Comb Baffle Filter สแตนเลส สตีล 3 ชั้น
- อัตราการกินไฟสูงสุด 407 วัตต์



ปกติ 33,000.- พิเศษ 17,900.-



## K633X90

- เครื่องดูดควันดีไซน์โมเดิร์น ทรงกล่อง
- มอเตอร์ดูดควัน 330 วัตต์
- กำลังดูดอากาศรวมสูงสุด 1,050 ลบ.ม./ชม.
- ฟิลเตอร์อลูมิเนียม 5 ชั้น
- อัตราการกินไฟสูงสุด 332 วัตต์



ปกติ 27,500.- พิเศษ 15,900.-

## V3772MHR

- เตาแก๊สแบบติดตั้งในเฟอร์นิเจอร์
- ฐานกระจก Strong Fiber Mesh Tempered Glass เจริญ-โนขอบ 4 ด้าน
- 2 หัวเตาทำจากทองเหลืองคุณภาพสูง
- ไฟแรงพิเศษ เปลวไฟ 2 ชั้น กำลังไฟ 5,000 วัตต์ ทั้ง 2 หัว
- งานสะท้อนความร้อนช่วยเพิ่มประสิทธิภาพ



ปกติ 34,000.- พิเศษ 19,900.-

## V7812MHR

- เตาแก๊สแบบติดตั้งในเฟอร์นิเจอร์
- ฐานกระจก Strong Fiber Mesh Tempered Glass เจริญ-โนขอบ 4 ด้าน
- หัวเตาทองเหลืองดีไซน์ใหม่ "LOTUS FLAME"
- เปลวไฟ 2 ชั้น กำลังไฟ 4,800 วัตต์ ทั้ง 2 หัว
- งานสะท้อนความร้อนช่วยเพิ่มประสิทธิภาพ



ปกติ 33,000.- พิเศษ 17,900.-

## V7812MHR

- เตาแก๊สแบบติดตั้งในเฟอร์นิเจอร์
- ฐานกระจก Strong Fiber Mesh Tempered Glass เจริญ-โนขอบ 4 ด้าน
- หัวเตาทองเหลืองดีไซน์ใหม่ "LOTUS FLAME"
- เปลวไฟ 2 ชั้น กำลังไฟ 4,800 วัตต์ ทั้ง 2 หัว
- งานสะท้อนความร้อนช่วยเพิ่มประสิทธิภาพ



ปกติ 27,500.- พิเศษ 15,900.-

## ชุดเครื่องดูดควัน + เตาแก๊ส



**K632BFX90**

- เครื่องดูดควันชนิดติดตั้งผนังรูปตัวที ขนาด 90 ซม.
- มอเตอร์ดูดควัน 300 วัตต์
- กำลังดูดอากาศรวมสูงสุด 1,050 ลบ.ม./ชม.
- แผ่นกรองไอน้ำมัน Honey Comb Baffle Filter 3 ชั้น
- อัตราการกินไฟสูงสุด 304 วัตต์



**K632BFX90**

- เครื่องดูดควันชนิดติดตั้งผนังรูปตัวที ขนาด 90 ซม.
- มอเตอร์ดูดควัน 300 วัตต์
- กำลังดูดอากาศรวมสูงสุด 1,050 ลบ.ม./ชม.
- แผ่นกรองไอน้ำมัน Honey Comb Baffle Filter 3 ชั้น
- อัตราการกินไฟสูงสุด 304 วัตต์



**K632BFX90**

- เครื่องดูดควันชนิดติดตั้งผนังรูปตัวที ขนาด 90 ซม.
- มอเตอร์ดูดควัน 300 วัตต์
- กำลังดูดอากาศรวมสูงสุด 1,050 ลบ.ม./ชม.
- แผ่นกรองไอน้ำมัน Honey Comb Baffle Filter 3 ชั้น
- อัตราการกินไฟสูงสุด 304 วัตต์



**V7812MHR**

- เตาแก๊สแบบติดตั้งในเฟอร์นิเจอร์
- ฐานกระจก Strong Fiber Mesh Tempered Glass เจียร-โอบน 4 ด้าน
- หัวเตาทองเหลืองดีไซน์ใหม่ "LOTUS FLAME"
- เปลวไฟ 2 ชั้น กำลังไฟ 4,800 วัตต์ ทั้ง 2 หัว
- งานสะท้อนความร้อนช่วยเพิ่มประสิทธิภาพ



**V4731M**

- เตาแก๊สชนิดติดตั้งในเฟอร์นิเจอร์ขนาด 73 ซม.
- ฐานกระจก Tempered Glass
- 2 หัวเตาทองเหลืองคุณภาพสูง
- เปลวไฟ 2 ชั้น กำลังไฟ 4,800 วัตต์ ทั้ง 2 หัว
- ควบคุมด้วยปุ่มลูกบิดดีไซน์สวยงามเอกลักษณ์ MEX



**MX472M**

- เตาแก๊สชนิดติดตั้งในเฟอร์นิเจอร์ขนาด 72 ซม.
- ฐานสเตนเลส สตีล คุณภาพสูง
- 2 หัวเตาทองเหลืองคุณภาพสูง
- เปลวไฟ 2 ชั้น กำลังไฟ 4,800 วัตต์ ทั้ง 2 หัว
- ควบคุมด้วยปุ่มลูกบิดดีไซน์สวยงามเอกลักษณ์ MEX



ปกติ 29,200.- **พิเศษ 16,900.-**

ปกติ 24,700.- **พิเศษ 13,900.-**

ปกติ 24,700.- **พิเศษ 13,900.-**



**KV7269X90**

- เครื่องดูดควันทรงกระจกโค้งคลาสสิก
- มอเตอร์ดูดควัน 280 วัตต์
- กำลังดูดอากาศรวมสูงสุด 850 ลบ.ม./ชม.
- ฟิวเตอร์อลูมิเนียม 5 ชั้น
- อัตราการกินไฟสูงสุด 290 วัตต์



**KV7269X90**

- เครื่องดูดควันทรงกระจกโค้งคลาสสิก
- มอเตอร์ดูดควัน 280 วัตต์
- กำลังดูดอากาศรวมสูงสุด 850 ลบ.ม./ชม.
- ฟิวเตอร์อลูมิเนียม 5 ชั้น
- อัตราการกินไฟสูงสุด 290 วัตต์



**V712M**

- เตาแก๊สแบบติดตั้งในเฟอร์นิเจอร์
- ฐานกระจก Tempered Glass คุณภาพสูง
- 2 หัวเตา สเตนเลส สตีล สมคำ
- นวัตกรรมหัวเตาใหม่ "TOP SPIN POWER"
- เปลวไฟ 2 ชั้น กำลังไฟ 4,500 วัตต์ ทั้ง 2 หัว



**MX712M**

- เตาแก๊สแบบติดตั้งในเฟอร์นิเจอร์
- ฐานสเตนเลส สตีล
- 2 หัวเตา สเตนเลส สตีล สมคำ
- นวัตกรรมหัวเตาใหม่ "TOP SPIN POWER"
- เปลวไฟ 2 ชั้น กำลังไฟ 4,500 วัตต์ ทั้ง 2 หัว



ปกติ 19,000.- **พิเศษ 9,990.-**

ปกติ 19,000.- **พิเศษ 9,990.-**


## อุปกรณ์เสริมสำหรับเตาแก๊ส



**SPR37S GH**

- เครื่องปรับความดันก๊าซ พร้อมเกจวัดความดัน และวาล์วนิรภัย
- สายก๊าซ PVC ยาว 2 เมตร
  - เข็มวัดรัศมีสาย 2 ชั้น

**พิเศษ 860.-**  
ปกติ 1,300.-



**SPR37S FH**

- เครื่องปรับความดันก๊าซ พร้อมวาล์วนิรภัย
- สายก๊าซ PVC ยาว 2 เมตร
  - เข็มวัดรัศมีสาย 2 ชั้น

**พิเศษ 650.-**  
ปกติ 1,000.-




**SPR37S**

- เครื่องปรับความดันก๊าซ ปีเตอร์เลียมเหลว ชนิดความดันต่ำ พร้อมวาล์วนิรภัย

**พิเศษ 455.-**  
ปกติ 700.-


Tips : เตาแก๊สที่ใช้ในบ้าน ต้องใช้เครื่องปรับความดันก๊าซ ชนิดความดันต่ำ มีความดัน 35 mbar หรือ 0.5 psi เท่านั้น

## ชุดเครื่องดูดควัน + เตาไฟฟ้า



**K633B90**

- เครื่องดูดควันดีไซน์โมเดิร์น ทรงกล่อง สีดำ
- มอเตอร์ดูดควัน 330 วัตต์
- กำลังดูดอากาศรวมสูงสุด 1,050 ลบ.ม./ชม.
- ฟิวเตอร์อลูมิเนียม 5 ชั้น
- อัตราการกินไฟสูงสุด 332 วัตต์



**K633X90**

- เครื่องดูดควันดีไซน์โมเดิร์น ทรงกล่อง
- มอเตอร์ดูดควัน 330 วัตต์
- กำลังดูดอากาศรวมสูงสุด 1,050 ลบ.ม./ชม.
- ฟิวเตอร์อลูมิเนียม 5 ชั้น
- อัตราการกินไฟสูงสุด 332 วัตต์



**KV7269X60**

- เครื่องดูดควัน ทรงกระจกโค้งคลาสสิก
- มอเตอร์ดูดควัน 280 วัตต์
- กำลังดูดอากาศรวมสูงสุด 850 ลบ.ม./ชม.
- ฟิวเตอร์อลูมิเนียม 5 ชั้น
- อัตราการกินไฟสูงสุด 283 วัตต์

**HVC264**

- เตาไฟฟ้าแบบติดตั้งในเฟอร์นิเจอร์
- 4 หัวเตา Hi-Light ปรับระดับความร้อนได้ 9 ระดับ
- ฐานกระจกเซรามิก ทนความร้อนสูง
- ควบคุมการทำงานระบบสัมผัส
- อัตราการกินไฟสูงสุด 6,500 วัตต์



**HVC264**

- เตาไฟฟ้าแบบติดตั้งในเฟอร์นิเจอร์
- 4 หัวเตา Hi-Light ปรับระดับความร้อนได้ 9 ระดับ
- ฐานกระจกเซรามิก ทนความร้อนสูง
- ควบคุมการทำงานระบบสัมผัส
- อัตราการกินไฟสูงสุด 6,500 วัตต์



**HVN232**

- เตาไฟฟ้าแบบติดตั้งในเฟอร์นิเจอร์
- 2 หัวเตา Hi-Light ปรับระดับความร้อนได้ 9 ระดับ
- ฐานกระจกเซรามิก ทนความร้อนสูง
- ควบคุมการทำงานระบบสัมผัส
- อัตราการกินไฟสูงสุด 3,000 วัตต์

ปกติ 32,500.-

**พิเศษ 19,900.-**

ปกติ 32,500.-

**พิเศษ 19,900.-**

ปกติ 22,200.-

**พิเศษ 13,900.-**



**2950X60**

- เครื่องดูดควันมาตรฐาน สแตนเลส สตีล
- มอเตอร์ดูดควัน 85 วัตต์ 2 ตัว
- กำลังดูดอากาศรวมสูงสุด 450 ลบ.ม./ชม.
- ฟิวเตอร์อลูมิเนียมกรองไอน้ำ 5 ชั้น
- อัตราการกินไฟสูงสุด 174 วัตต์



**2950X60**

- เครื่องดูดควันมาตรฐาน สแตนเลส สตีล
- มอเตอร์ดูดควัน 85 วัตต์ 2 ตัว
- กำลังดูดอากาศรวมสูงสุด 450 ลบ.ม./ชม.
- ฟิวเตอร์อลูมิเนียมกรองไอน้ำ 5 ชั้น
- อัตราการกินไฟสูงสุด 174 วัตต์



**2950X60**

- เครื่องดูดควันมาตรฐาน สแตนเลส สตีล
- มอเตอร์ดูดควัน 85 วัตต์ 2 ตัว
- กำลังดูดอากาศรวมสูงสุด 450 ลบ.ม./ชม.
- ฟิวเตอร์อลูมิเนียมกรองไอน้ำ 5 ชั้น
- อัตราการกินไฟสูงสุด 174 วัตต์

**VS532**

- เตาแม่เหล็กไฟฟ้าแบบติดตั้งในเฟอร์นิเจอร์
- 2 หัวเตาแม่เหล็กไฟฟ้า ปรับระดับความร้อนได้ 9 ระดับ
- ควบคุมการทำงานด้วยระบบสัมผัสแบบ Slider Control
- Power booster เร่งความร้อนได้รวดเร็ว
- อัตราการกินไฟสูงสุด 3,400 วัตต์



**HVN632**

- เตาไฟฟ้าแบบติดตั้งในเฟอร์นิเจอร์
- ดีไซน์ใหม่ เพิ่มระยะห่างระหว่างหัวเตา เพื่อการใช้งานที่สะดวกยิ่งขึ้น
- ฐานกระจกเซรามิกทนความร้อนสูง
- อัตราการกินไฟสูงสุด 3,000 วัตต์



**HVH632N**

- เตาไฟฟ้าแบบติดตั้งในเฟอร์นิเจอร์
- หัวเตาว่างแนวขอบใหม่ เพิ่มระยะห่างระหว่างหัวเตาเพื่อการใช้งานที่สะดวกยิ่งขึ้น
- ฐานกระจกเซรามิกทนความร้อนสูง
- อัตราการกินไฟสูงสุด 3,000 วัตต์



ปกติ 20,200.-

**พิเศษ 12,900.-**

ปกติ 17,200.-

**พิเศษ 10,900.-**

ปกติ 17,200.-

**พิเศษ 10,900.-**

## ชุดเครื่องดูดควัน + เตาไฟฟ้า



### SL26

- เครื่องดูดควัน แบบสลิปไลน์
- มอเตอร์ดูดควัน 125 วัตต์
- กำลังดูดอากาศรวมสูงสุด 520 ลบ.ม./ชม.
- ฟिलเตอร์อลูมิเนียม
- อัตราการกินไฟสูงสุด 133 วัตต์



### SL26

- เครื่องดูดควัน แบบสลิปไลน์
- มอเตอร์ดูดควัน 125 วัตต์
- กำลังดูดอากาศรวมสูงสุด 520 ลบ.ม./ชม.
- ฟिलเตอร์อลูมิเนียม
- อัตราการกินไฟสูงสุด 133 วัตต์



### SL26

- เครื่องดูดควัน แบบสลิปไลน์
- มอเตอร์ดูดควัน 125 วัตต์
- กำลังดูดอากาศรวมสูงสุด 520 ลบ.ม./ชม.
- ฟिलเตอร์อลูมิเนียม
- อัตราการกินไฟสูงสุด 133 วัตต์



### VSB532

- เตาแม่เหล็กไฟฟ้าแบบติดตั้งในเฟอร์นิเจอร์
- 2 หัวเตาแม่เหล็กไฟฟ้า ปรับระดับความร้อนได้ 9 ระดับ
- ควบคุมการทำงานด้วยระบบสัมผัสแบบ Slider Control
- Power booster เร่งความร้อนได้รวดเร็ว
- อัตราการกินไฟสูงสุด 3,400 วัตต์



### HVN632

- เตาไฟฟ้าแบบติดตั้งในเฟอร์นิเจอร์
- ดีไซน์ใหม่ เพิ่มระยะห่างระหว่างหัวเตาเพื่อการใช้งานที่สะดวกยิ่งขึ้น
- ฐานกระจกเซรามิกทนความร้อนสูง
- อัตราการกินไฟสูงสุด 3,000 วัตต์



### HVH632N

- เตาไฟฟ้าแบบติดตั้งในเฟอร์นิเจอร์
- หัวเตาวงแนวอนใหม่ เพิ่มระยะห่างระหว่างหัวเตาเพื่อการใช้งานที่สะดวกยิ่งขึ้น
- ฐานกระจกเซรามิกทนความร้อนสูง
- อัตราการกินไฟสูงสุด 3,000 วัตต์



ปกติ 21,500.- พิเศษ 13,900.-

ปกติ 18,500.- พิเศษ 10,900.-

ปกติ 18,500.- พิเศษ 10,900.-



### SP541

- เครื่องดูดควัน แบบติดตั้งในเฟอร์นิเจอร์
- มอเตอร์ดูดควัน 155 วัตต์
- กำลังดูดอากาศรวมสูงสุด 550 ลบ.ม./ชม.
- ฟिलเตอร์อลูมิเนียม 5 ชั้น
- อัตราการกินไฟสูงสุด 157 วัตต์



### SP541

- เครื่องดูดควัน แบบติดตั้งในเฟอร์นิเจอร์
- มอเตอร์ดูดควัน 155 วัตต์
- กำลังดูดอากาศรวมสูงสุด 550 ลบ.ม./ชม.
- ฟिलเตอร์อลูมิเนียม 5 ชั้น
- อัตราการกินไฟสูงสุด 157 วัตต์



### SP541

- เครื่องดูดควัน แบบติดตั้งในเฟอร์นิเจอร์
- มอเตอร์ดูดควัน 155 วัตต์
- กำลังดูดอากาศรวมสูงสุด 550 ลบ.ม./ชม.
- ฟिलเตอร์อลูมิเนียม 5 ชั้น
- อัตราการกินไฟสูงสุด 157 วัตต์



### VSB532

- เตาแม่เหล็กไฟฟ้าแบบติดตั้งในเฟอร์นิเจอร์
- 2 หัวเตาแม่เหล็กไฟฟ้า ปรับระดับความร้อนได้ 9 ระดับ
- ควบคุมการทำงานด้วยระบบสัมผัสแบบ Slider Control
- Power booster เร่งความร้อนได้รวดเร็ว
- อัตราการกินไฟสูงสุด 3,400 วัตต์



### HVN632

- เตาไฟฟ้าแบบติดตั้งในเฟอร์นิเจอร์
- ดีไซน์ใหม่ เพิ่มระยะห่างระหว่างหัวเตาเพื่อการใช้งานที่สะดวกยิ่งขึ้น
- ฐานกระจกเซรามิกทนความร้อนสูง
- อัตราการกินไฟสูงสุด 3,000 วัตต์



### HVH632N

- เตาไฟฟ้าแบบติดตั้งในเฟอร์นิเจอร์
- หัวเตาวงแนวอนใหม่ เพิ่มระยะห่างระหว่างหัวเตาเพื่อการใช้งานที่สะดวกยิ่งขึ้น
- ฐานกระจกเซรามิกทนความร้อนสูง
- อัตราการกินไฟสูงสุด 3,000 วัตต์



ปกติ 23,500.- พิเศษ 13,900.-

ปกติ 20,500.- พิเศษ 11,900.-

ปกติ 20,500.- พิเศษ 11,900.-



## เตาแก๊สชนิดตั้งโต๊ะ



### PC6892IG

- เตาแก๊สชนิดตั้งโต๊ะ ท่อประจกสอยงามคุณภาพสูง
- 2 หัวเตา : 1 หัวเตาอินฟราเรด 1 หัวเตาแก๊ส  
ซ้าย : หัวเตาอินฟราเรด เปลวไฟ 2 วง  
กำลังไฟ 3,000 วัตต์  
ขวา : หัวเตาแก๊สทรงเหลี่ยมเคลือบสีดำ  
เปลวไฟ 2 วง กำลังไฟ 3,800 วัตต์
- มีอุปกรณ์เสริมสำหรับวางภาชนะขนาดเล็ก
- หัวเตาอินฟราเรดสามารถเปลี่ยน  
เฉพาะรังผึ้งได้
- ขนาดเตา : 72.0 x 37.5 x 8.0 ซม.

More  
details and  
review on  
website



ปกติ 4,000.-

**พิเศษ 2,990.-**



### PC6792I

- เตาแก๊สชนิดตั้งโต๊ะ ท่อประจกสอยงามคุณภาพสูง
- 2 หัวเตาอินฟราเรด  
ซ้าย : Ø 16 ซม. เปลวไฟ 2 วง กำลังไฟ 3,000 วัตต์  
ขวา : Ø 16 ซม. เปลวไฟ 2 วง กำลังไฟ 3,000 วัตต์
- มีอุปกรณ์เสริมสำหรับวางภาชนะขนาดเล็ก
- หัวเตาอินฟราเรดสามารถเปลี่ยนเฉพาะรังผึ้งได้
- ขนาดเตา : 72.0 x 37.5 x 8.0 ซม.

ปกติ 3,900.-

**พิเศษ 2,890.-**



### PC727CB

- เตาแก๊สชนิดตั้งโต๊ะ ท่อประจกสอยงามคุณภาพสูงพร้อมแผงด้านหลัง  
สแตนเลส สตรีลเคลือบสีดำ
- 2 หัวเตาแก๊สทรงเหลี่ยมเคลือบสีดำ  
ซ้าย : เปลวไฟ 2 วง กำลังไฟ 3,800 วัตต์  
ขวา : เปลวไฟ 2 วง กำลังไฟ 3,800 วัตต์
- พิเศษด้วยปุ่มตั้งเวลาจริงสัญญาณเตือนสูงสุด 55 นาที
- ตะแกรงรองภาชนะทำจากเหล็กเคลือบสี
- ขนาดเตา : 71.0 x 42.0 x 12.8 ซม.

ปกติ 4,000.-

**พิเศษ 2,990.-**



### PC577I3

- เตาแก๊สชนิดตั้งโต๊ะ ท่อประจกสอยงามคุณภาพสูง
- 2 หัวเตาแก๊สทำจากทองเหลือง  
ซ้าย : หัวเตา Directional Flame เปลวไฟ 2 วง  
กำลังไฟ 2,800 วัตต์  
ขวา : หัวเตา Directional Flame เปลวไฟ 2 วง  
กำลังไฟ 2,800 วัตต์
- จุดประกายไฟด้วยระบบลูกบิด Piezo Automatic Ignition
- ขนาดเตา : 72.0 x 41.0 x 7.0 ซม.

ปกติ 3,200.-

**พิเศษ 2,390.-**

## MESTER



หัวเตาแก๊ส  
ไทเทเนียม

### PCM1608

- เตาแก๊สชนิดตั้งโต๊ะ ท่อประจกสอยงาม
- 2 หัวเตาแก๊ส ประกอบด้วย  
ซ้าย : หัวเตาแก๊สไทเทเนียม กำลังไฟ 4,400 วัตต์  
ขวา : หัวเตาแก๊สไทเทเนียม กำลังไฟ 4,400 วัตต์
- ตัวเครื่องสแตนเลส สตีล ให้ความแข็งแรงทนทาน
- ตะแกรงรองภาชนะทำจากเหล็กหล่อ 2 ชั้น
- มีอุปกรณ์เสริมสำหรับวางภาชนะ: ขนาดเล็ก 1 ชั้น
- จุดประกายไฟด้วยระบบลูกบิด
- ขนาดเตา : 72.2 x 37.2 x 6.0 ซม.

ปกติ 2,700.-

**พิเศษ 1,990.-**

## MESTER



หัวเตาแก๊ส  
ไทเทเนียม

### PCM1605

- เตาแก๊สชนิดตั้งโต๊ะ ท่อประจกสอยงาม สตีล
- 2 หัวเตาแก๊ส ประกอบด้วย  
ซ้าย : หัวเตาแก๊สไทเทเนียม กำลังไฟ 4,400 วัตต์  
ขวา : หัวเตาแก๊สไทเทเนียม กำลังไฟ 4,400 วัตต์
- ตัวเครื่องสแตนเลส สตีล ให้ความแข็งแรงทนทาน
- ตะแกรงรองภาชนะทำจากเหล็กหล่อ 2 ชั้น
- มีอุปกรณ์เสริมสำหรับวางภาชนะ: ขนาดเล็ก 1 ชั้น
- จุดประกายไฟด้วยระบบลูกบิด
- ขนาดเตา : 68.2 x 38.0 x 10.0 ซม.

ปกติ 2,500.-

**พิเศษ 1,790.-**

## NEW ARRIVAL!



### PC5672GX

- เตาแก๊สชนิดตั้งโต๊ะ ท่อประจกสอยงาม สตีล AISI 430
- 2 หัวเตาทองเหลืองเคลือบสีดำขนาดใหญ่  
ซ้าย : Ø 120 มม. เปลวไฟ 2 วง กำลังไฟ 3,800 วัตต์  
ขวา : Ø 120 มม. เปลวไฟ 2 วง กำลังไฟ 3,800 วัตต์
- ตะแกรงรองภาชนะชนิดเหล็กหล่อ (Cast Iron)  
เนื้อหนาเป็นพิเศษ แข็งแรงทนทาน

- ตะแกรงรองภาชนะสำหรับวางภาชนะขนาดเล็ก 1 ชั้น
- จุดประกายไฟด้วยระบบลูกบิด Piezo automatic ignition
- ขนาดเตา : 72.0 x 37.0 x 11.0 ซม.

ปกติ 3,900.-

**พิเศษ 2,890.-**

## NEW ARRIVAL!



### PC5872IGX

- เตาแก๊สชนิดตั้งโต๊ะ ท่อประจกสอยงาม สตีล AISI 430
- 1 หัวเตาแก๊ส 1 หัวอินฟราเรด  
ซ้าย : หัวอินฟราเรด Ø 165 มม. เปลวไฟ 2 วง  
กำลังไฟ 3,000 วัตต์  
ขวา : หัวเตาแก๊ส Ø 120 มม. เปลวไฟ 2 วง  
กำลังไฟ 3,800 วัตต์
- หัวเตาอินฟราเรด MEX มีอะไหล่สามารถเปลี่ยน  
เฉพาะรังผึ้งได้

- ตะแกรงรองภาชนะชนิดเหล็กหล่อ (Cast Iron)  
เนื้อหนาเป็นพิเศษ แข็งแรงทนทาน
- ตะแกรงรองภาชนะสำหรับวางภาชนะขนาดเล็ก 1 ชั้น
- จุดประกายไฟด้วยระบบลูกบิด Piezo automatic ignition
- ขนาดเตา : 72.0 x 37.0 x 11.0 ซม.

ปกติ 4,000.-

**พิเศษ 2,990.-**

## เตาแก๊สชนิดตั้งโต๊ะ/ตั้งพื้น



### PC717CB

- เตาแก๊สชนิดตั้งโต๊ะ ก๊อปกระจกสีดำพร้อมแผงด้านหลัง สแตนเลส สติลเคลือบสีดี
- 1 หัวเตาแก๊สทองเหลืองรมดำ
- เปลวไฟ 2 วง กำลังไฟ 3,400 วัตต์
- ตะแกรงรองภาชนะทำจากเหล็กเคลือบสี
- จุดประกายไฟด้วยระบบลูกบิด Piezo Automatic Ignition
- ขนาดเตา : 31.0 x 41.0 x 16.5 ซม.

ปกติ 2,300.-

**พิเศษ 1,690.-**



### PC628I

- เตาแก๊สชนิดตั้งโต๊ะ ก๊อปกระจกสวยงามคุณภาพสูง
- 1 หัวเตาอินฟราเรด Ø 16 ซม. เปลวไฟ 2 วง กำลังไฟ 3,000 วัตต์
- ตะแกรงรองภาชนะเคลือบสีอานาเมล
- มีอุปกรณ์เสริมสำหรับวางภาชนะขนาดเล็ก
- หัวเตาอินฟราเรดสามารถเปลี่ยนเฉพาะริงได้
- ขนาดเตา : 31.0 x 43.2 x 11.3 ซม.

ปกติ 2,100.-

**พิเศษ 1,590.-**



### PC528I

- เตาแก๊สชนิดตั้งโต๊ะ ก๊อปกระจกสวยงามคุณภาพสูง
- 1 หัวเตาแก๊สทำจากทองเหลือง
- เปลวไฟ 2 วง กำลังไฟ 2,800 วัตต์
- ตะแกรงรองภาชนะเคลือบสีอานาเมล
- จุดประกายไฟด้วยระบบลูกบิด Piezo Automatic Ignition
- ขนาดเตา 31.0 x 43.2 x 11.3 ซม.

ปกติ 1,900.-

**พิเศษ 1,390.-**



### MIN202C

- เตาแก๊สชนิดตั้งโต๊ะ ก๊อปกระจกสีครีม
- ตัวเครื่องสีครีม
- 2 หัวเตาทองเหลือง เคลือบสีเงิน
- เปลวไฟ 2 วง กำลังไฟ 3,400 วัตต์
- ตะแกรงรองภาชนะเหล็กหล่อเคลือบสีเงิน

ปกติ 4,500.-

**พิเศษ 3,590.-**

- ตะแกรงรองภาชนะขนาดเล็ก สำหรับวางภาชนะขนาดเล็ก 1 ชั้น
- นุ่มตั้งทรงสัญญาณเตือนสูงสุด 55 นาที
- จุดประกายไฟด้วยระบบลูกบิดสีเงิน
- ขนาดเตา 72.0 x 38.5 x 7.0 ซม.



### PSG561X

- เตาแก๊สตั้งพื้น สแตนเลส สติล คุณภาพสูง
- หัวเตาแก๊สขนาดใหญ่ Ø 16.0 ซม. เปลวไฟ Directional Flame 5,000 วัตต์
- ควบคุมการทำงานด้วยลูกบิดใช้งานง่าย
- แยกปรับเปลวไฟวงใน หรือวงนอก หรือใช้ 2 วง พร้อมกันได้
- แผงกันเปลวไฟ พร้อมตะแกรงรองภาชนะเหล็กหล่อ แข็งแรงทนทาน
- วางขวดเครื่องปรุงด้านข้างมากถึง 7 ขวด
- เพื่อการใช้งานที่สะดวกยิ่งขึ้น
- ลินซ์กรองรับคราบน้ำมัน หรือเศษอาหาร 2 ชั้น สามารถถอดทำความสะอาดได้ง่าย
- มีอุปกรณ์เสริมสำหรับวางภาชนะขนาดเล็ก

ปกติ 4,800.-

**พิเศษ 3,590.-**



More details and review on website

## NEW ARRIVAL!

## ภาชนะ แก้ว และขวดน้ำ

### CSS209CR



SUS 304

- หม้อสแตนเลสพร้อมฝาแก้ว
- Inner&Outer 2 ชั้น สแตนเลส เกรด 304
- ขนาด 20 ซม. / ความจุ 2 ลิตร
- กระจายความร้อนได้ดี อาหารสุกทั่วถึง
- หูจับสแตนเลสแข็งแรง ทนทาน
- ล้างทำความสะอาดได้อย่างง่ายดาย



ปกติ 1,390.-

**พิเศษ 990.-**



SUS 304

### CSS167CR

- หม้อสแตนเลสพร้อมฝาแก้ว
- Inner&Outer 2 ชั้น สแตนเลส เกรด 304
- ขนาด 16 ซม. / ความจุ 1 ลิตร
- กระจายความร้อนได้ดี อาหารสุกทั่วถึง
- หูจับสแตนเลสแข็งแรง ทนทาน
- ล้างทำความสะอาดได้อย่างง่ายดาย



ปกติ 990.-

**พิเศษ 790.-**



### COC145CR

### COC145BL

ความจุ 450 มล.

- แก้วน้ำสแตนเลสกับอุณหภูมิร้อน/เย็น
- Inner&Outer ผลิตจากสแตนเลส สติล 304 และ 320
- ฝาปิด ซองดื่ม ผลิตจากพลาสติก PP
- ขนาดกะทัดรัด จับถนัดมือ ใช้งานสะดวก ถอดทำความสะอาดง่าย
- ด้านล่างของแก้ว มีแผ่นกันสั่นตืดเพื่อป้องกันการหก หรือลมนของแก้ว

ปกติ 1,290.-

**พิเศษ 890.-**



### HOH145CR

### HOH145BL

ความจุ 450 มล.

- ขวดน้ำสแตนเลสกับอุณหภูมิร้อน/เย็น
- Inner&Outer ผลิตจากสแตนเลส สติล 304 และ 316
- ฝาปิด ซองดื่ม และตัวกรองใบชา ผลิตจากพลาสติก PP
- ขนาดกะทัดรัด จับถนัดมือ ใช้งานสะดวก ถอดทำความสะอาดง่าย
- ด้านล่างของแก้ว มีแผ่นกันสั่นตืดเพื่อป้องกันการหก หรือลมนของแก้ว

ปกติ 1,390.-

**พิเศษ 990.-**



### HOH165CR

### HOH165BL

ความจุ 650 มล.

- ขวดน้ำสแตนเลสกับอุณหภูมิร้อน/เย็น
- Inner&Outer ผลิตจาก สแตนเลส สติล 304 และ 318
- ฝาปิด ซองดื่ม และตัวกรองใบชา ผลิตจากพลาสติก PP
- ขนาดกะทัดรัด จับถนัดมือ ใช้งานสะดวก ถอดทำความสะอาดได้ง่าย
- ด้านล่างของแก้ว มีแผ่นกันสั่นตืดเพื่อป้องกันการหก หรือลมนของแก้ว

ปกติ 1,890.-

**พิเศษ 1,290.-**

# อ่างล้างจานพร้อมขาตั้ง สแตนเลส สตีล

**AISI 304**

**STAINLESS STEEL AISI 304**



## PSD60

- 1 หลุม สแตนเลส สตีล AISI 304 หน้า 0.6 มม.
- ขาตั้ง ตะแกรงวางภาชนะ- และราวกันตก 3 ด้าน สแตนเลส สตีล AISI 430 หน้า 0.5 มม.
- ขนาดอ่าง 60 X 50 x 86 ซม.
- ขนาดหลุม 50.9 x 40.7 ซม.
- หลุมลึก 25 ซม.
- สะตือสแตนเลส สตีล ขนาด 3.5 นิ้ว พร้อมท่อน้ำล้น และท่อน้ำทิ้งสายอ่อน
- แคมพรีท็อกน้ำเย็น



## PSB55ML

- 1 หลุม สแตนเลส สตีล AISI 304 หน้า 0.5 มม.
- ขาตั้ง และตะแกรงวางภาชนะ- สแตนเลส สตีล AISI 201 หน้า 0.5 มม.
- ราวกันตก 3 ด้าน สแตนเลส สตีล AISI 430 หน้า 0.5 มม.
- ขนาดอ่าง 55 x 50 x 86 ซม.
- ขนาดหลุม 47 x 40 ซม.
- หลุมลึก 18.5 ซม.
- สะตือ ML ขนาด 4.5 นิ้ว พร้อมที่กั้นกลิ้งในตัว ท่อน้ำล้น และท่อน้ำทิ้งสายอ่อน
- \*จุดอนุสิทธิบัตรเฉพาะ: MEX
- แคมพรีท็อกน้ำเย็น

ปกติ 4,300.-

**\*พิเศษ 3,190.-**

ปกติ 3,700.-

**\*พิเศษ 2,790.-**



## PSB80ML

- 1 หลุม 1 ที่พัก สแตนเลส สตีล AISI 304 หน้า 0.5 มม.
- ขาตั้ง และตะแกรงวางภาชนะ- สแตนเลส สตีล AISI 201 หน้า 0.5 มม.
- ราวกันตก 3 ด้าน สแตนเลส สตีล AISI 430 หน้า 0.5 มม.
- ขนาดอ่าง 80 x 50 x 86 ซม.
- ขนาดหลุม 37.2 x 40 ซม.
- หลุมลึก 17.5 ซม.
- สะตือ ML ขนาด 4.5 นิ้ว พร้อมที่กั้นกลิ้งในตัว ท่อน้ำล้น และท่อน้ำทิ้งสายอ่อน
- \*จุดอนุสิทธิบัตรเฉพาะ: MEX
- แคมพรีท็อกน้ำเย็น

ปกติ 4,100.-

**\*พิเศษ 2,990.-**



## PSB100ML

- 1 หลุม 1 ที่พัก สแตนเลส สตีล AISI 304 หน้า 0.6 มม.
- ขาตั้ง และตะแกรงวางภาชนะ- สแตนเลส สตีล AISI 201 หน้า 0.5 มม.
- ราวกันตก 3 ด้าน สแตนเลส สตีล AISI 430 หน้า 0.5 มม.
- ขนาดอ่าง 100 x 50 x 86 ซม.
- ขนาดหลุม 47 x 40 ซม.
- หลุมลึก 19 ซม.
- สะตือ ML ขนาด 4.5 นิ้ว พร้อมที่กั้นกลิ้งในตัว ท่อน้ำล้น และท่อน้ำทิ้งสายอ่อน
- \*จุดอนุสิทธิบัตรเฉพาะ: MEX
- แคมพรีท็อกน้ำเย็น

ปกติ 5,100.-

**\*พิเศษ 3,990.-**



## PSB1200ML

- 2 หลุม 1 ที่พัก สแตนเลส สตีล AISI 304 หน้า 0.6 มม.
- ขาตั้ง และตะแกรงวางภาชนะ- สแตนเลส สตีล AISI 201 หน้า 0.5 มม.
- ราวกันตก 3 ด้าน สแตนเลส สตีล AISI 430 หน้า 0.5 มม.
- ขนาดอ่าง 120 x 50 x 86 ซม.
- ขนาดหลุม 37.2 x 40 ซม.
- หลุมลึก 18 ซม.
- สะตือ ML ขนาด 4.5 นิ้ว พร้อมที่กั้นกลิ้งในตัว ท่อน้ำล้น และท่อน้ำทิ้งสายอ่อน
- \*จุดอนุสิทธิบัตรเฉพาะ: MEX
- แคมพรีท็อกน้ำเย็น

ปกติ 6,500.-

**\*พิเศษ 4,790.-**

**\* ราคาไม่รวมท่อน้ำในรูป**

## อุปกรณ์เสริมสำหรับอ่างล้างจาน



**CB260A** ขนาด 260 x 426 x 22 มม.

ปกติ 1,100.-


**พิเศษ 790.-**



**\*CB310** ขนาด 310 x 364 x 22 มม.

ปกติ 1,350.-

**พิเศษ 1,050.-**



ตะแกรงแบบม้วน ผลิตจากสแตนเลส สตีล AISI 304 พร้อมขอบซิลิโคน กันลื่น นวัตกรรมได้สะดวก

**RM330** ขนาด 330 x 426 มม.

ปกติ 800.-

**พิเศษ 590.-**



ท่อน้ำทิ้งสายอ่อน ผลิตจากพลาสติก พอลิโพรไพลีน มีความอ่อนตัว ยืดหยุ่นได้ดี ติดตั้งง่าย สามารถถอดทำความสะอาดได้

**B233** ความยาว 75 ซม.

ปกติ 110.-

**พิเศษ 79.-**

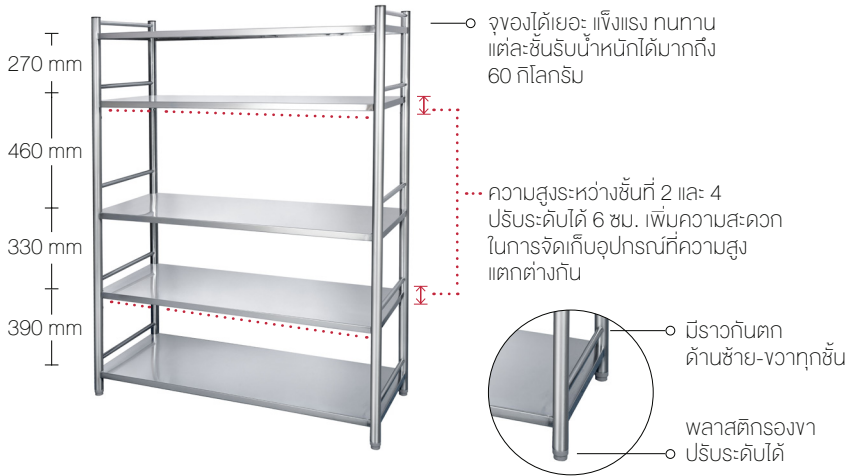
\*ใช้กับอ่างล้างจาน รุ่น TD822

## ชั้นวางอเนกประสงค์

SH12165

### ชั้นอเนกประสงค์

ผู้ช่วยในการจัดเก็บอุปกรณ์และสิ่งของต่างๆ ในทุกๆ พื้นที่ของห้องครัว เพิ่มความเป็นระเบียบเรียบร้อย และหยิบจับใช้งานได้อย่างสะดวกสบาย



- ชั้นอเนกประสงค์ มีชั้นวาง 5 ชั้น พร้อมราวกันตก 2 ด้าน
- ท็อปชั้นวางทั้ง 5 ชั้น ใช้สแตนเลส สตีล AISI 304 หน้า 0.5 มม.

- แผ่นรองด้านใต้ทั้ง 5 ชั้น ใช้สแตนเลส สตีล AISI 201 หน้า 0.5 มม.
- ราวตั้งกลม หน้า 0.8 มม.
- ขนาด 120 x 50 x 165 ซม.

ปกติ 12,500.-

**พิเศษ 8,990.-**

SH1286-1

### โต๊ะอเนกประสงค์ สำหรับงานเบเกอรี่

ทำจากสแตนเลส สตีล AISI 304 โครงสร้างแข็งแรง ทนทาน รับน้ำหนักได้ดี



- โต๊ะอเนกประสงค์สแตนเลส สตีล AISI 304
- ขนาด 120 x 60 x 86 ซม.
- ชั้นบน ชั้น 2 และ 3 หน้า 0.6 มม. พร้อมราวกันตก 3 ด้าน
- ราวตั้ง และคานชูฟพอร์ตพา หน้า 0.8 มม.
- แผ่นรองด้านใต้ทั้ง 3 ชั้น เป็นสแตนเลส สตีล AISI 201 หน้า 0.4 มม.
- พลาสติกรองวางปรับระดับได้
- ชั้นบนรับน้ำหนักได้ 100 กิโลกรัม ชั้น 2 และ 3 รับน้ำหนักได้ 60 กิโลกรัม

ปกติ 10,000.-

**พิเศษ 6,990.-**

## MESTER



SH8071-1

- โต๊ะวางเตาสแตนเลส สตีล AISI 201 หน้า 0.5 มม.
- ขนาด 80 x 50 x 71 ซม.
- มีชั้นวาง 3 ชั้น : ชั้น 2 และ 3 มีขอบกันตก 3 ด้าน
- มีตัวล็อกกันตกบนท็อป 2 ตัว สามารถถอดออกได้



SH8086-1

- โต๊ะอเนกประสงค์สแตนเลส สตีล AISI 201 หน้า 0.5 มม.
- ขนาด 80 x 50 x 86 ซม.
- มีชั้นวาง 3 ชั้น : ชั้น 2 และ 3 มีขอบกันตก 3 ด้าน
- ชั้นบนรับน้ำหนักได้ 60 กิโลกรัม ชั้น 2 และ 3 รับน้ำหนักได้ 40 กิโลกรัม

ปกติ 3,800.-

**พิเศษ 2,690.-**

ปกติ 3,800.-

**พิเศษ 2,690.-**

CALL CENTER | สอบถาม และสั่งซื้อสินค้า  
Tel : 02-493-6565  
Email : contact@penk.co.th

SERVICE CENTER | ศูนย์บริการ  
Tel : 02-493-6565  
Fax : 0-2464-1600  
Email : servicecenter@penk.co.th



Facebook: mexappliance  
Twitter: mexappliance  
Instagram: @mexappliance  
Website: www.mexappliance.com