



PRODUCT CATALOG
MARCH 2025 - AUGUST 2025

MEX
SWITCH ON THE GOOD TIMES



**SWITCH ON
THE GOOD TIMES**

PEN K

MEX METRIX AC Smith. PENTAIR CUCKOO

MEX แบนด์เครื่องใช้ไฟฟ้าในครัวที่เต็มเต็มความฝันของใครหลายคน มาอย่างยาวนาน ด้วยเทคโนโลยี และนวัตกรรมคุณภาพที่มาพร้อมฟังก์ชันการใช้งานง่ายเหมาะสำหรับชีวิตคนเมือง

MEX สรรสร้างประสบการณ์ใหม่ให้ทุกครัวเปี่ยมไปด้วยความสุข จุดเริ่มต้นเล็กๆ จากหัวใจของบ้านเริ่มจากการเตรียมอาหารที่อ่าลังงาน ลงผัด ต้มทอด หอมกรุ่นชวนทานจากเตาอินทันทันสมัยอยู่เสมอในทุกๆ มื้อ หมดถึงวลเรื่อง กลืนติดครัวด้วยเครื่องดูดควันที่มีกำลังดูดประสิทธิภาพสูง หรือแค่อยาก จะอุ่นอาหารทานแบบง่ายๆ ไม้ที่นาก็ด้วยไมโครเวฟ เพียงเลือกเมนูอบ นึ่ง ย่าง พร้อมเสิร์ฟ ตบท้ายด้วยเมนูเบเกอรี่แสนอร่อยจากเตาอบคุณภาพ เยี่ยม ที่พร้อมงานรับความอร่อยด้วยรอยยิ้มของทุกคนในบ้าน เมื่อมืออาหาร อันแสนอร่อยจบลง การล้างจานจะไม่ใช่อะไรยุ่งยากอีกต่อไปด้วยเครื่องล้างจาน ที่ช่วยประหยัดทั้งเวลา พลังงาน และยิ่งปลอดภัยจากเชื้อโรคต่างๆ ให้ทุกคน ในบ้านมีเวลาหลังมื้ออาหารกับครอบครัวอันแสนจะอบอุ่นได้ยาวนานยิ่งขึ้น

ขยายความสุขแห่งช่วงเวลาประทับใจของมืออร่อยแล้ว MEX ให้ทุกคนใน ครอบครัวได้ใช้เวลาพักผ่อนอย่างเต็มที่ สุดอากาศบริสุทธิ์ภายในบ้านจาก เครื่องฟอกอากาศที่มีดีไซน์ และฟังก์ชันตอบโจทย์การพักผ่อนอย่างแท้จริง นอกจากนี้ MEX ยังให้ความผ่อนคลายจากการเหน็ดเหนื่อยจากเวลางาน และเติมความสดชื่นในตอนเช้าด้วยเครื่องทำน้ำอุ่นดีไซน์เก๋ไม่เหมือนใครให้ คุณได้พร้อมสุขในทุกๆ วัน



MEX

SWITCH ON THE GOOD TIMES

Explore our Products

Oven and Microwave Oven	02
Hob	08
Hood	15
Refrigerator	27
Dishwasher & Dish Dryer	29
Composite Sink	34
Stainless Steel Sink	49
Tap	65
Small Appliance	73
Cordless Vacuum Cleaner	81
Air Purifier	83
Storage Water Heater	86
Water Heater	91
Water Dispenser	102
Household Water Filter	104
Drinking Water Purifier	113



เปลี่ยนบ้านให้อุปเกรด
เปิดความสนุกให้พิเศษกว่า

01

Oven & Microwave Oven

Things that invite creativity at home



Built-in Microwave Oven

เตาอบไมโครเวฟ ชนิดติดตั้งในเฟอร์นิเจอร์

CM925BX เตาอบไมโครเวฟชนิดติดตั้งในเฟอร์นิเจอร์



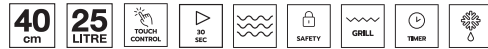
- โครงสร้างภายนอกกระจกนิรภัยสีดำ ผนังด้านในทำจากสแตนเลส สตีล
- ความสูง 40 ซม. ความจุ 25 ลิตร
- กำลังไฟในการอบ 900 วัตต์ / ย่าง 1,000 วัตต์
- สามารถอบพร้อมกันได้
- ละลายอาหารแช่แข็งได้โดยตั้งเวลาหรือตามน้ำหนัก
- โปรแกรมปรุงอาหารอัตโนมัติ 8 เมนู

- จอแสดงผลแบบดิจิทัล
- ควบคุมการทำงานด้วยระบบสัมผัส
- ตั้งเวลาปรุงอาหารอัตโนมัติได้สูงสุด 95 นาที
- มีปุ่ม Quick Start ฟังก์ชันอบควน 30 วินาที
- ระบบ Safety Child Lock ป้องกันการสัมผัสแบบไม่ตั้งใจ
- จานแก้วหมุนอาหาร เส้นผ่านศูนย์กลาง 31.5 ซม.
- มีตะแกรงสำหรับย่าง

ปกติ 27,500.-
พิเศษ 14,900.-



More details and review on website



MM625BX เตาอบไมโครเวฟชนิดติดตั้งในเฟอร์นิเจอร์



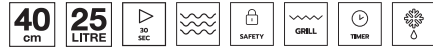
- โครงสร้างภายนอก และภายใน สแตนเลส สตีล
- ความสูง 40 ซม. ความจุ 25 ลิตร
- กำลังไฟในการอบ 900 วัตต์ / ย่าง 1,000 วัตต์
- สามารถอบพร้อมกันได้
- ละลายอาหารแช่แข็งได้โดยตั้งเวลาหรือตามน้ำหนัก
- โปรแกรมปรุงอาหารอัตโนมัติ 8 เมนู

- จอแสดงผลแบบดิจิทัล
- ควบคุมการทำงานด้วยปุ่มกด และปุ่มหมุนแบบ Electronic push
- ตั้งเวลาปรุงอาหารอัตโนมัติได้สูงสุด 95 นาที
- มีปุ่ม Quick Start ฟังก์ชันอบควน 30 วินาที
- ระบบ Safety Child Lock ป้องกันการสัมผัสแบบไม่ตั้งใจ
- จานแก้วหมุนอาหาร เส้นผ่านศูนย์กลาง 31.5 ซม.
- มีตะแกรงสำหรับย่าง

ปกติ 25,000.-
พิเศษ 13,900.-



More details and review on website



MM625S เตาอบไมโครเวฟชนิดติดตั้งในเฟอร์นิเจอร์



- โครงสร้างภายนอกและภายใน สแตนเลส สตีล
- ความสูง 40 ซม. ความจุ 25 ลิตร
- กำลังไฟในการอบ 900 วัตต์ / ย่าง 1,000 วัตต์
- สามารถอบพร้อมกันได้
- ละลายอาหารแช่แข็งได้โดยตั้งเวลาหรือตามน้ำหนัก
- โปรแกรมปรุงอาหารอัตโนมัติ 8 เมนู

- จอแสดงผลแบบดิจิทัล
- ควบคุมการทำงานด้วยปุ่มกด และปุ่มหมุน
- ตั้งเวลาปรุงอาหารอัตโนมัติ ได้สูงสุด 95 นาที
- มีปุ่ม Quick Start ฟังก์ชัน อบควน 30 วินาที
- ระบบ Safety Child Lock เพื่อความปลอดภัย
- จานแก้วหมุนอาหาร เส้นผ่าศูนย์กลาง 31.5 ซม.
- มีตะแกรงสำหรับย่าง

ปกติ 23,000.-
พิเศษ 11,900.-



Table Top Microwave Oven & Grill

เตาอบไมโครเวฟ พร้อมระบบย่าง ชนิดตั้งโต๊ะ



8 AUTO MENU



ปกติ 4,900.-
พิเศษ 3,590.-



More details and review on website



M120E

- ขนาด 44 x 25.8 x 33 ซม. ความจุ 20 ลิตร
- กำลังไฟในการอบ 700 วัตต์ กำลังไฟในการย่าง 1,000 วัตต์
- สามารถอบพร้อมกันได้
- ละลายอาหารแช่แข็งได้โดยตั้งเวลาหรือตามน้ำหนัก
- โปรแกรมปรุงอาหารอัตโนมัติ 8 เมนู
- จอแสดงผลแบบดิจิทัล
- ควบคุมการทำงานด้วยปุ่มกดและลูกบิด
- ตั้งเวลาปรุงอาหารอัตโนมัติได้สูงสุด 95 นาที
- มีปุ่ม Quick Start ฟังก์ชันอุ่นไว้ 30 วินาที
- มีปุ่มเลือกการทำงานของแผงควบคุม
- จานแก้วหมุนอาหารขนาด 24.5 ซม.
- มีตะแกรงสำหรับย่าง

Multi-Function Oven

เตาอบไฟฟ้ามัลติฟังก์ชัน ชนิดติดตั้งในเฟอร์นิเจอร์



▶ 3D Cooking + Steam Base

ให้การปรุงอาหารเป็นเรื่องที่ง่ายขึ้น กับมือพิเศษ เช่น โถอบ ซีโรนหมู ที่สามารถรักษาเนื้อสัมผัส และความชุ่มฉ่ำของอาหารได้เป็นอย่างดี

ปกติ 29,000.-
พิเศษ 20,900.-

VRM9752B SteamBase

เตาอบไฟฟ้ามัลติฟังก์ชัน ชนิดติดตั้งในเฟอร์นิเจอร์

- โครงสร้างภายนอกกระจกนิรภัยสีดำ ผนังภายในเคลือบอีนาเมล ทำความสะอาดง่าย
- ขนาด 60 ซม. ความจุสุก 75 ลิตร
- 10 โปรแกรมการทำงานพร้อมโปรแกรม 3D Cooking
- ตั้งอุณหภูมิปรุงอาหารได้ 50-270°C
- จอแสดงผลแบบดิจิทัล (สีขาว)
- 2 ปุ่มหมุนควบคุมโปรแกรม และอุณหภูมิ
- นาฬิกา และระบบตั้งเวลาปรุงอาหารอิเล็กทรอนิกส์แบบสัมผัส
- ระบบตั้งเวลาให้กริ่งดังเตือน
- ระบบตั้งเวลาปรุงอาหารอัตโนมัติ
- ระบบตั้งเวลาปรุงอาหารล่วงหน้าอัตโนมัติ
- เทคโนโลยี Steam Base การใช้ไอน้ำ ช่วยในเรื่องการอบอาหารให้มีความชุ่มฉ่ำมากยิ่งขึ้น
- มีระบบช่วยทำความสะอาดเตาอบด้วยไอน้ำ Steam Cleaning
- ประตูปิดแบบนุ่มนวล Soft Close
- ประตูกระจกนิรภัยเต็มแผ่น 2 ชั้น > กระจกชั้นนอกสีดำคุณภาพสูง > กระจกชั้นในตีพิมพ์แบบ Low-e Glass ลดการสูญเสียความร้อน ช่วยประหยัดพลังงาน และสามารถถอดทำความสะอาดได้ง่าย
- ระบบ Ventilated Cool Door ช่วยลดความร้อนด้านหน้าประตู
- 5 ชั้นวางอาหาร พร้อมอุปกรณ์ : ภาครอบใหญ่ 1 ชั้น และตะแกรง 2 ชั้น
- ประหยัดพลังงาน Class A
- ผลิตจากยุโรป



VRM9752X SteamBase

เตาอบไฟฟ้ามัลติฟังก์ชัน ชนิดติดตั้งในเฟอร์นิเจอร์

- โครงสร้างภายนอกกระจกนิรภัยสีดำ / สแตนเลส สตีล ผนังภายในเคลือบอีนาเมล ทำความสะอาดง่าย
- ขนาด 60 ซม. ความจุสุก 75 ลิตร
- 10 โปรแกรมการทำงานพร้อมโปรแกรม 3D Cooking
- ตั้งอุณหภูมิปรุงอาหารได้ 50-270°C
- จอแสดงผลแบบดิจิทัล (สีขาว)
- 2 ปุ่มหมุนควบคุมโปรแกรม และอุณหภูมิ
- นาฬิกา และระบบตั้งเวลาปรุงอาหารอิเล็กทรอนิกส์แบบสัมผัส
- ระบบตั้งเวลาให้กริ่งดังเตือน
- ระบบตั้งเวลาปรุงอาหารอัตโนมัติ
- ระบบตั้งเวลาปรุงอาหารล่วงหน้าอัตโนมัติ
- เทคโนโลยี Steam Base การใช้ไอน้ำ ช่วยในเรื่องการอบอาหารให้มีความชุ่มฉ่ำมากยิ่งขึ้น
- มีระบบช่วยทำความสะอาดเตาอบด้วยไอน้ำ Steam Cleaning
- ประตูปิดแบบนุ่มนวล Soft Close
- ประตูกระจกนิรภัยเต็มแผ่น 2 ชั้น > กระจกชั้นนอกสีดำคุณภาพสูง > กระจกชั้นในตีพิมพ์แบบ Low-e Glass ลดการสูญเสียความร้อน ช่วยประหยัดพลังงาน และสามารถถอดทำความสะอาดได้ง่าย
- ระบบ Ventilated Cool Door ช่วยลดความร้อนด้านหน้าประตู
- 5 ชั้นวางอาหาร พร้อมอุปกรณ์ : ภาครอบใหญ่ 1 ชั้น และตะแกรง 2 ชั้น
- ประหยัดพลังงาน Class A
- ผลิตจากยุโรป



Oven and Microwave Oven

ชุดเซ็ทเตาอบ และเตาอบไมโครเวฟ

สินค้าชุดเตาอบ คู่เตาอบไมโครเวฟ ราคาพิเศษ



Set 01:

เตาอบไมโครเวฟ
CM925BX

+

เตาอบ
VRM9752B

ปกติ 56,500.-
พิเศษ 33,900.-



Set 02:

เตาอบไมโครเวฟ
MM625BX

+

เตาอบ
VRM9752X

ปกติ 54,000.-
พิเศษ 32,900.-



Multi-Function Oven

เตาอบไฟฟ้ามัลติฟังก์ชัน ชนิดติดตั้งในเฟอร์นิเจอร์



▶ 3D Cooking + Steam Base

ให้การปรุงอาหารเป็นเรื่องที่ง่ายขึ้นกับมือพิเศษ เช่น โถอบ ซีโรงหมู ที่สามารถรักษาเนื้อสัมผัส และความชุ่มฉ่ำของอาหารได้เป็นอย่างดี

ปกติ 23,500.-
พิเศษ 17,900.-

VRM9652B SteamBase

เตาอบไฟฟ้ามัลติฟังก์ชัน ชนิดติดตั้งในเฟอร์นิเจอร์

- โครงสร้างภายนอกกระจกนิรภัยสีดำ ผนังภายในเคลือบอีนาเมล ทำความสะอาดง่าย
- ขนาด 60 ซม. ความจุสุก 65 ลิตร
- 9 โปรแกรมการทำงานพร้อมโปรแกรม 3D Cooking
- ตั้งอุณหภูมิปรุงอาหารได้ 50-260°C
- จอแสดงผลแบบดิจิทัล (สีขาว)
- 2 ปุ่มหมุนควบคุมโปรแกรม และอุณหภูมิ
- ระบบตั้งเวลาให้ครั้งตั้งเตือน
- ระบบตั้งเวลาปรุงอาหารอัตโนมัติ
- ระบบตั้งเวลาปรุงอาหารล่วงหน้าอัตโนมัติ
- เทคโนโลยี Steam Base การใช้ไอน้ำ ช่วยในเรื่องการอบอาหารให้มีความชุ่มฉ่ำมากยิ่งขึ้น
- มีระบบช่วยทำความสะอาดเตาอบด้วยไอน้ำ Steam Cleaning
- ประตูกระจกนิรภัยเต็มแผ่น 2 ชั้น
- > กระจกชั้นนอกสีดำคุณภาพสูง
- > กระจกชั้นในตีแบบ Low-e Glass ลดการสูญเสียความร้อน ช่วยประหยัดพลังงาน และสามารถถอดทำความสะอาดได้ง่าย
- ระบบ Ventilated Cool Door ช่วยลดความร้อนด้านหน้าประตู
- 5 ชั้นวางอาหาร พร้อมอุปกรณ์ : ถาดอบใหญ่ 1 ชั้น ถาดอบเล็ก 1 ชั้น และตะแกรง 1 ชั้น
- ประหยัดพลังงาน Class A
- ผลิตจากยุโรป



▶ 3D Cooking

ให้การปรุงอาหารเป็นเรื่องที่ง่ายขึ้นกับมือพิเศษ เช่น โถอบ ซีโรงหมู ที่สามารถรักษาเนื้อสัมผัส และความชุ่มฉ่ำของอาหารได้เป็นอย่างดี

ปกติ 19,900.-
พิเศษ 14,900.-

VRM9651B SteamBase

เตาอบไฟฟ้ามัลติฟังก์ชัน ชนิดติดตั้งในเฟอร์นิเจอร์

- โครงสร้างภายนอกกระจกนิรภัยสีดำ ผนังภายในเคลือบอีนาเมล ทำความสะอาดง่าย
- ขนาด 60 ซม. ความจุสุก 65 ลิตร
- 9 โปรแกรมการทำงานพร้อมโปรแกรม 3D Cooking
- ตั้งอุณหภูมิปรุงอาหารได้ 50-260°C
- ตั้งเวลาปรุงได้สูงสุด 100 นาที
- 3 ปุ่มหมุนควบคุมโปรแกรม เวลา และอุณหภูมิ
- เทคโนโลยี Steam Base การใช้ไอน้ำ ช่วยในเรื่องการอบอาหารให้มีความชุ่มฉ่ำมากยิ่งขึ้น
- มีระบบช่วยทำความสะอาดเตาอบด้วยไอน้ำ Steam Cleaning
- ประตูกระจกนิรภัยเต็มแผ่น 2 ชั้น
- > กระจกชั้นนอกสีดำคุณภาพสูง
- > กระจกชั้นในตีแบบ Low-e Glass ลดการสูญเสียความร้อน ช่วยประหยัดพลังงาน และสามารถถอดทำความสะอาดได้ง่าย
- ระบบ Ventilated Cool Door ช่วยลดความร้อนด้านหน้าประตู
- 5 ชั้นวางอาหาร พร้อมอุปกรณ์ : ถาดอบใหญ่ 1 ชั้น ถาดอบเล็ก 1 ชั้น และตะแกรง 1 ชั้น
- ประหยัดพลังงาน Class A
- ผลิตจากยุโรป



Oven and Microwave Oven

ชุดเซ็ทเตาอบ และเตาอบไมโครเวฟ

สินค้าชุดเตาอบ คู่เตาอบไมโครเวฟ ราคาพิเศษ



Set 03:

เตาอบไมโครเวฟ
CM925BX

+

เตาอบ
VRM9652B

ปกติ 51,000.-
พิเศษ 28,900.-



Set 04:

เตาอบไมโครเวฟ
MM625S

+

เตาอบ
VRM9651B

ปกติ 42,900.-
พิเศษ 23,900.-

Combination Microwave Oven

HIGH SPEED COOK

ช่วยประหยัดเวลา ประหยัดพลังงานในการทำอาหารได้มากกว่า ด้วยฟังก์ชันผสม ประจุอาหารได้ทั้งแบบอุ่น อบ และย่าง พร้อมการใช้งานที่ครบ จบในเครื่องเดียว จะทำให้คุณทำอาหารได้สนุก อร่อยทุกเมนู

Combination Microwave Oven

เตาอบผสมเตาอบไมโครเวฟ ชนิดติดตั้งในเฟอร์นิเจอร์

CM650B

NEW
ARRIVAL



ปกติ 49,500.-
พิเศษ 33,900.-

เตาอบผสมเตาอบไมโครเวฟ ความสูง 45 ซม.

- วัสดุ : กระดาษสีดำ
- ความจุ 50 ลิตร
- อบด้วยไมโครเวฟกำลังไฟสูงสุด 900 วัตต์
- ปรับกำลังไฟได้ 5 ระดับ (100 , 300 , 500 , 700 และ 900 วัตต์)
- 8 โปรแกรมเตาอบ
- 3 โปรแกรมเตาอบผสมเตาอบไมโครเวฟ
 - อบด้วยไมโครเวฟ ผสมพัดลมกระจายความร้อน พร้อมพัดลมความเร็วนอบพัดลม
 - อบด้วยไมโครเวฟ ผสมพัดลมความเร็วนอบสำหรับย่าง พร้อมพัดลมกระจายความร้อน
 - อบด้วยไมโครเวฟ ผสมพัดลมความเร็วนอบด้านล่าง พร้อมพัดลมกระจายความร้อนและพัดลมความเร็วนอบพัดลม
- โปรแกรมละลายอาหารแช่แข็ง
- โปรแกรมปรุงอาหารอัตโนมัติ 13 เมนูมาตรฐาน
- ควบคุมการทำงานด้วยระบบสัมผัส และ Slider Control Bar
- จอแสดงผลแบบดิจิตอลสีขาว
- ตั้งอุณหภูมิได้ 50-250 °C
- สามารถตั้งเวลาปรุงอาหารได้
- ไฟส่องสว่างภายในอัตโนมัติเมื่อปรุงอาหาร
- มีระบบ Child Lock เพื่อความปลอดภัย
- 3 ชั้นวางอาหาร
- อุปกรณ์ : ถาดอบเคลือบอีนาเมล 1 ชั้น ถาดแก้ว 1 ชั้น และ ตะแกรง 1 ชั้น
- กำลังไฟรวม 3,000 วัตต์ , 220 – 230 V. , 50 Hz.



Free Standing Cooker

เตาปรุงอาหาร ชนิดตั้งพื้น

CMG469X

เตาปรุงอาหารตั้งพื้น สเตนเลส สตีล ขนาด 60 ซม.

- ตัวเครื่องมีน้ายึดติดผนังเพื่อความปลอดภัย
- มาตรฐานประหยัดพลังงาน : A
- ผลิตจากยุโรป



เตาแก๊ส

- 4 หัวเตาแก๊ส SABAF ประกอบด้วย หน้าซ้าย : เปลวไฟ 3 ชั้น กำลังไฟ 3,800 วัตต์ หน้าขวา : กำลังไฟ 1,000 วัตต์ หลังซ้าย : กำลังไฟ 1,750 วัตต์ หลังขวา : กำลังไฟ 1,750 วัตต์
- ตะแกรงรองภาชนะเหล็กหล่อ
- ตะแกรงเหล็กหล่อสำหรับรองกระทะก้นกลม 1 ชั้น
- ฝาครอบกระจกอบเตาแก๊สคุณภาพสูง พร้อมยางกันกระแทก
- ระบบจุดแก๊สอิเล็กทรอนิกส์อัตโนมัติ
- ระบบเซฟตีวาล์วตัดแก๊สอัตโนมัติ

เตาอบไฟฟ้ามัลติฟังก์ชัน

- ความจุ 65 ลิตร
- 9 โปรแกรมปรุงอาหาร
- ตั้งอุณหภูมิปรุงอาหารได้ 50-260° C
- ควบคุมโปรแกรม และอุณหภูมิด้วยปุ่มหมุนใช้งานง่าย
- จอแสดงผลแบบดิจิตอลสีขาว
- นาฬิกา และระบบตั้งเวลาปรุงอาหารอิเล็กทรอนิกส์
- > ตั้งเวลาให้กรังตั้งเตือน
- > ตั้งเวลาปรุงอาหารอัตโนมัติ
- > ตั้งเวลาสิ้นสุดการปรุงอาหารอัตโนมัติ.
- มีระบบทำความสะอาดเตาอบด้วยไอน้ำ Steam Cleaning
- ประตูกระจก 2 ชั้น
- > กระจกชั้นในแบบ Low-e Glass ลดการสูญเสียความร้อน สามารถถอดทำความสะอาดได้ง่าย
- ไฟส่องสว่างภายในตู้ 1 ดวง (1 x 25 วัตต์)
- 5 ชั้นวางอาหาร
- อุปกรณ์ : กาดอบเคลือบอีนาเมล 1 ชั้น และตะแกรง 2 ชั้น

ปกติ 39,000.-

พิเศษ 27,900.-



Symbol guideline:

มาตรฐานประหยัดไฟ : A	โปรแกรมย่าง	โปรแกรมปรุงอาหารด้วยความร้อนบน พร้อมพัดลม
ระบบลดความร้อนด้านหน้าประตู	โปรแกรมย่างเกรียมมาก	โปรแกรมปรุงอาหารด้วยความร้อนบนล่าง พร้อมพัดลม
ควบคุมระบบสัมผัส	โปรแกรมปรุงอาหารด้วยพัดลมร้อน	โปรแกรมปรุงอาหารด้วยความร้อนบนล่าง พร้อมพัดลมร้อน
วนคว้น 30 วินาที	โปรแกรมย่างพร้อมพัดลม	โปรแกรมปรุงอาหารด้วยความร้อนล่าง พร้อมพัดลมร้อน
ระบบล็อกแม่ควบคุมเพื่อความปลอดภัย	โปรแกรมย่างเกรียมมากพร้อมพัดลม	ไฟส่องสว่างภายในเตาอบ
ตั้งเวลาปรุงอาหารอัตโนมัติ	โปรแกรมปรุงอาหารด้วยหลอดความร้อนล่าง	โปรแกรมช่วยทำความสะอาดด้วยไอน้ำ โปรแกรมอบด้วยหลอดความร้อนล่าง
โนโครวฟ	โปรแกรมปรุงอาหารด้วยความร้อนบน	Steam Base ใช้ไอน้ำช่วยในระหว่างการอบอาหาร ให้มีความชุ่มน้ำมากยิ่งขึ้น
	โปรแกรมปรุงอาหารด้วยความร้อนบนและล่าง	โปรแกรมละลายอาหารแช่แข็ง

02

Hob

Upgrading the look and feel of your kitchen



Symbol guideline:



ควบคุมการทำงานด้วยระบบสัมผัส



ควบคุมการทำงานด้วยระบบ Slide Control



ระบบ Pause เพื่อหยุดการทำงานชั่วคราว



ระบบตัดแก๊สอัตโนมัติ



ตั้งเวลาปรุงอาหารอัตโนมัติ



ระบบ Safety Child Lock ป้องกันการสัมผัสแบบไม่ตั้งใจ



โปรแกรมเร่งความร้อนให้สูงสุดและกลับสู่ระดับที่ตั้งไว้



โปรแกรมอุ่นอาหารด้วยอุณหภูมิต่ำ



ระบบจุดแก๊สอิเล็กทรอนิกส์



ระบบจุดแก๊สอิเล็กทรอนิกส์โดยใช้น้ำมันฟอสฟอรัสขนาด D 1.5 V



ระบบจุดแก๊สอิเล็กทรอนิกส์โดยใช้น้ำมันฟอสฟอรัสขนาด C 1.5 V



เตาแม่เหล็กไฟฟ้าฐานกรงกระจกเซรามิก


Induction hob

ร้อนไว ปลอดภัย และประหยัดพลังงาน ด้วยเตาแม่เหล็กไฟฟ้า

“เตาแม่เหล็กไฟฟ้า” หรือ “เตาอินดักชัน” เป็นเตาที่มีความนิยมใช้งานกันอย่างแพร่หลายเพราะว่าเตาแม่เหล็กไฟฟ้านั้นเป็นเตาที่มีความปลอดภัยสูง โดยการให้ความร้อน เกิดจากการใช้สนามแม่เหล็กไฟฟ้าเหนี่ยวนำทำให้เกิดความร้อนที่ก้นภาชนะ ซึ่งไม่ได้เกิดจากตัวเตา โดยเมื่อใช้งานไปนานๆ ฐานกระจกหรือฐานเตาจะมีความร้อนที่สะสมในระดับที่ค่อนข้างน้อยและมีระบบเซ็นเซอร์เมื่อยกภาชนะออกจากเตา การทำงานของเตา ก็จะหยุดอัตโนมัติโดยทันที



HIM364




- ฐานกระจกเซรามิกทนความร้อนสูง
- 4 หัวเตา
- หน้าซ้าย : ๑ 21.4 ซม. กำลังไฟ 2,000 วัตต์
- หน้าขวา : ๑ 15.5 ซม. กำลังไฟ 1,500 วัตต์
- หลังซ้าย : ๑ 15.5 ซม. กำลังไฟ 1,500 วัตต์
- หลังขวา : ๑ 18.9 ซม. กำลังไฟ 2,000 วัตต์
- ปรับระดับความร้อนได้ 9 ระดับ
- ตั้งเวลาการปรุงอาหารได้สูงสุด 99 นาที
- แยกอิสระ 4 หัวเตา
- ฟังก์ชัน A เร่งความร้อนได้อย่างรวดเร็ว
- ฟังก์ชัน U ใช้อุณหภูมิตัวอย่างต่อเนื่อง
- มีไฟสัญญาณเตือนไม่ให้สัมผัสหัวเตา
- เมื่อหัวเตายังมีความร้อนหลงเหลืออยู่
- มีระบบ Overflow Protection
- ตัดการทำงานอัตโนมัติเมื่อน้ำหกลงบนหัวเตา
- มีระบบตรวจจับภาชนะ
- อัตราการกินไฟสูงสุด 7,000 วัตต์

ปกติ 29,800.-
พิเศษ 21,900.-



HIM432



- ฐานกระจกเซรามิกทนความร้อนสูง
- 2 หัวเตา
- หัวเตาหน้า : กำลังไฟ 1,500 วัตต์
- Power Booster 1,800 วัตต์
- หัวเตาหลัง : กำลังไฟ 2,000 วัตต์
- Power Booster 2,300 วัตต์
- ปรับระดับความร้อนได้อย่างรวดเร็วด้วย Slide Control 9 ระดับ
- ตั้งเวลาการปรุงอาหารได้สูงสุด 99 นาที
- แยกอิสระ 2 หัวเตา
- ฟังก์ชัน A เร่งความร้อนได้อย่างรวดเร็ว
- ฟังก์ชัน U ใช้อุณหภูมิตัวอย่างต่อเนื่อง
- มีไฟสัญญาณเตือนไม่ให้สัมผัสหัวเตา
- เมื่อหัวเตายังมีความร้อนหลงเหลืออยู่
- มีระบบ Overflow Protection
- ตัดการทำงานอัตโนมัติเมื่อน้ำหกลงบนหัวเตา
- มีระบบตรวจจับภาชนะที่ใช้ภาชนะ
- ระบบล็อกเพื่อความปลอดภัยสำหรับเด็ก
- อัตราการกินไฟสูงสุด 3,500 วัตต์

ปกติ 18,500.-
พิเศษ 13,900.-



VFL6532



- ขนาด 30 ซม. เรียงระนาบด้านบนหน้า
- กระจกเซรามิกคุณภาพสูง EuroKera
- 2 หัวเตา E.G.O. :
เตาหน้า : ขนาด 19 x 21 ซม.
กำลังไฟ 2,100 วัตต์
Power Booster 3,000 วัตต์
- เตาหลัง : ขนาด 19 x 21 ซม.
กำลังไฟ 2,100 วัตต์
Power Booster 3,000 วัตต์
- ควบคุมการทำงานด้วยระบบสัมผัส
- ปรับระดับความร้อนได้อย่างรวดเร็วด้วย Slide Control 9 ระดับ
- ตั้งเวลาให้รังผึ้งเตือนได้สูงสุด 120 นาที
- ตั้งเวลาปิดอัตโนมัติได้ 1-120 นาที
- แยกอิสระ 2 หัวเตา
- ฟังก์ชัน Bridge Zone เพิ่มพื้นที่รองรับภาชนะได้กว้าง
- ปรุงอาหารได้สะดวกมากกว่า
- ฟังก์ชัน A เร่งความร้อนได้อย่างรวดเร็ว
- ฟังก์ชัน U ใช้อุณหภูมิตัวอย่างต่อเนื่อง
- ฟังก์ชัน Pause หยุดการทำงานชั่วคราว
- ฟังก์ชัน Recall เรียกการตั้งค่าเดิมกลับคืน โดยไม่ต้องตั้งค่าใหม่อีกครั้ง
- ระบบล็อกเพื่อความปลอดภัยสำหรับเด็ก
- ระบบตรวจจับภาชนะ
- มีไฟแสดงเตือนความร้อนคงเหลือ
- อัตราการกินไฟสูงสุด 3,700 วัตต์ 220-240V., 50-60 Hz.
- ผลิตจากประเทศอิตาลี

MADE IN ITALY

ปกติ 32,000.-
พิเศษ 21,900.-



Ceramic Hob

เตาไฟฟ้าฐานกระจกเซรามิก ชนิดติดตั้งในเฟอร์นิเจอร์

ทางเลือกใหม่เพื่อการปรุงที่สะดวกสบายกว่า

*จุดอนุสิทธิบัตรการออกแบบเฉพาะ: MEX



HVH632N



- หัวเตาวง "แนวนอน" ใหม่ เพิ่มระยะห่างระหว่างหัวเตา กว้างถึง 10 ซม. เพื่อการใช้งานที่สะดวกยิ่งขึ้น
- ฐานกระจกเซรามิกทนความร้อนสูง
- 2 หัวเตา
ซ้าย : Ø 18.6 ซม. กำลังไฟ 1,800 วัตต์
ขวา : Ø 15.5 ซม. กำลังไฟ 1,200 วัตต์
- ปรับระดับความร้อนได้ 9 ระดับ
- ตั้งเวลาการปรุงอาหารได้สูงสุด 99 นาที
- แยกอิสระ 2 หัวเตา
- มีไฟสัญญาณเตือนไม่ให้สัมผัสหัวเตาเมื่อหัวเตายังมีความร้อนหลงเหลืออยู่
- อัตราการกินไฟสูงสุด 3,000 วัตต์
- จุดสิทธิบัตรการออกแบบเฉพาะ: MEX

ปกติ 11,000.-
พิเศษ 7,990.-



More details and review on website



HVN632



- ดีไซน์ใหม่ เพิ่มระยะห่างระหว่างหัวเตา กว้างถึง 8 ซม. เพื่อการใช้งานที่สะดวกยิ่งขึ้น
- ฐานกระจกเซรามิกทนความร้อนสูง
- 2 หัวเตา
หน้า : Ø 15 ซม. กำลังไฟ 1,200 วัตต์
หลัง : Ø 18 ซม. กำลังไฟ 1,800 วัตต์
- ปรับระดับความร้อนได้ 9 ระดับ
- ตั้งเวลาการปรุงอาหารได้สูงสุด 99 นาที
- แยกอิสระ 2 หัวเตา
- มีไฟสัญญาณเตือนไม่ให้สัมผัสหัวเตาเมื่อหัวเตายังมีความร้อนหลงเหลืออยู่
- อัตราการกินไฟสูงสุด 3,000 วัตต์
- จุดสิทธิบัตรการออกแบบเฉพาะ: MEX

ปกติ 11,000.-
พิเศษ 7,990.-



More details and review on website



HVN264




- ฐานกระจกเซรามิกทนความร้อนสูง
- 4 หัวเตา
หน้าซ้าย : Ø 20 ซม. กำลังไฟ 1,800 วัตต์
หลังซ้าย : Ø 21.5 ซม. กำลังไฟ 2,000 วัตต์
หน้าขวา : Ø 18 ซม. กำลังไฟ 1,500 วัตต์
หลังขวา : Ø 16.5 ซม. กำลังไฟ 1,200 วัตต์
- ปรับระดับความร้อนได้ 9 ระดับ
- ตั้งเวลาการปรุงอาหารได้สูงสุด 99 นาที
- แยกอิสระ 4 หัวเตา
- ฟังก์ชัน A เร่งความร้อนได้อย่างรวดเร็ว
- ฟังก์ชัน B ใช้อุณหภูมิที่ต่ำอย่างต่อเนื่อง
- มีไฟสัญญาณเตือนไม่ให้สัมผัสหัวเตาเมื่อหัวเตายังมีความร้อนหลงเหลืออยู่
- ระบบล็อกเพื่อความปลอดภัยสำหรับเด็ก
- อัตราการกินไฟสูงสุด 6,500 วัตต์

ปกติ 18,000.-
พิเศษ 12,900.-



VRH6232



- เตาไฟฟ้าฐานกระจกเซรามิก ขนาด 30 ซม.
- กระจกเซรามิกคุณภาพสูง EuroKera
- 2 หัวเตา E.G.O. :
หน้า : หัวเตา Hi-Light Ø 140 มม.
กำลังไฟ 1,200 วัตต์
หลัง : หัวเตา Hi-Light วงไฟ 2 ชั้น
Ø 120/180 มม. กำลังไฟ 700/1,700 วัตต์
- ควบคุมการทำงานด้วยระบบสัมผัส
- ปรับระดับความร้อนได้ 9 ระดับ พร้อมระดับสูงสุด Power booster
- ตั้งเวลาปรุงอาหารได้ 1-99 นาที
- แยกอิสระ 2 หัวเตา
- มีไฟแสดงเตือนความร้อนหลงเหลืออยู่
- ระบบล็อกเพื่อความปลอดภัย
- ผลิตจากอิตาลี
- อัตราการกินไฟสูงสุด 3,700 วัตต์

MADE IN ITALY

ปกติ 17,000.-
พิเศษ 9,990.-



Glass Base Gas Hob

เตาแก๊สฐานกระจก ชนิดติดตั้งในเฟอร์นิเจอร์

HIGHLIGHT FUNCTION

เตาแก๊สดีไซน์ใหม่ มาพร้อมประสิทธิภาพที่มากกว่า




BRUSHED METAL GREY
ฐานกระจก SCHOTT จากเยอรมัน ออกแบบลายและสีพิเศษ



FULL AREA FLAME

ความร้อนกระจายทั่วถึงทุกภาชนะ



FULLY BRASS BURNER SYSTEM


ชุดหัวเตาทำจากทองเหลืองทั้งชุด



SLEEK EASY TO TURN CONTROL KNOBS

ปรับระดับความร้อนและเปลวไฟได้ละเอียด

VB7826MHR



พิเศษ! รับประกันกระจก 5 ปี ตามเงื่อนไขการรับประกันที่กำหนด*

ปกติ 18,900.-
พิเศษ 14,900.-

78 cm



- เตาแก๊สชนิดติดตั้งในเฟอร์นิเจอร์
- ฐานกระจก SCHOTT จากเยอรมัน ออกแบบลายและสีพิเศษ Brushed Metal Grey
- 2 หัวเตาขนาดใหญ่ Ø135 มม. กำลังไฟ 5,000 วัตต์
- ระบบหัวเตาออกแบบใหม่โดยใช้วัสดุคุณภาพสูง เพื่อความทนทาน
- Fully Brass Burner System
 - ก่อสร้างหัวเตาจากทองเหลืองทั้งชุด
 - ชุดหัวเตาทำจากทองเหลืองทั้งชุด
- หัวเตาดีไซน์ใหม่ หัวเตาวงนอกเป็นชนิด Full Area Flame ให้ความร้อนกระจายทั่วถึงทุกภาชนะ จึงเพิ่มประสิทธิภาพในการให้ความร้อน-ปรุงอาหาร
- ปรับแก๊สได้ละเอียดด้วยวาล์วแก๊สที่ออกแบบพิเศษเพิ่มองศาเป็น 215° จึงปรับเพิ่ม-ลดเปลวไฟได้ละเอียด
- ฐานรองหัวเตาทำจาก Stainless Steel สี Grey Metal เพื่อความสวยงาม
- ตะแกรงรองภาชนะออกแบบให้ทันสมัย และแข็งแรง
- อุปกรณ์เสริมมาตรฐาน :
 - ตะแกรงรองภาชนะขนาดเล็ก 2 ชั้น
 - งานสะท้อนความร้อน (Heat Reflector) ที่ช่วยเพิ่มประสิทธิภาพการให้ความร้อนขณะปรุงอาหาร และลดความร้อนที่กระจากเตาลงอย่างได้ผล จำนวน 2 ชั้น
 - มีช่องระบายอากาศบนฐานเตา ดีไซน์เพื่อปรับแรงดันอากาศภายในตู้เตาให้มีความสมดุลมากขึ้น
- ควบคุมด้วยปุ่มลูกบิดสีดำดีไซน์สวยงาม
- ระบบจุดแก๊สอิเล็กทรอนิกส์อัตโนมัติโดยใช้ถ่านไฟฉาย ขนาด D 1 x 1.5 Volt
- ระบบเซฟตี้วาล์วตัดแก๊สอัตโนมัติ

V7863TR




ปกติ 15,200.-
พิเศษ 11,590.-

86 cm



- เตาแก๊สชนิดติดตั้งในเฟอร์นิเจอร์
- ฐานกระจก Strong Fiber Mesh Tempered glass กระจกที่มีความแข็งแรงพิเศษ เจริญ-เอนขอบ 4 ด้าน
- 2 หัวเตาทองเหลือง
 - ซ้าย : เปลวไฟ 3 ชั้น กำลังไฟ 6,400 วัตต์
 - ขวา : เปลวไฟ 3 ชั้น กำลังไฟ 6,400 วัตต์
- นวัตกรรม Triple Ring เปลวไฟ 3 ชั้น เปลวไฟได้ละเอียดให้เหมาะกับทุกเมนูพิเศษ! เปลวไฟพร้อมกันได้ทั้ง 3 วง กระจายความร้อนได้ทั่วทุกภาชนะ
- ตะแกรงรองภาชนะเหล็กเคลือบสีเหล็กหล่อ
- ตะแกรงรองภาชนะ สำหรับวางภาชนะขนาดเล็ก 2 ชั้น
- ควบคุมด้วยปุ่มลูกบิดสีดำดีไซน์สวยงามเอกลักษณ์เฉพาะ MEX
- ระบบจุดแก๊สอิเล็กทรอนิกส์อัตโนมัติ โดยใช้ถ่านไฟฉาย ขนาด D x 1.5 Volt
- มีระบบ Safety Valve ตัดแก๊สอัตโนมัติ
- แกมฟรี! กระจกเบี่ยง MEX รุ่น MP10128



STRONG FIBER MESH TEMPERED GLASS
กระจกที่มีความแข็งแรงพิเศษ



TRIPLE RING BRASS BURNER
หัวเตาทองเหลือง 3 ชั้น



TRIPLE RING
ขยายพื้นที่การปรุงอาหารด้วยเปลวไฟ 3 ชั้น

HEAT REFLECTOR

งานสะท้อนความร้อน

ประสิทธิภาพการปรุงที่เหนือกว่า
และให้ความร้อนตรงสู่ภาชนะได้มากกว่า
ปรุงอาหารได้รวดเร็วยิ่งขึ้น ประหยัด
พลังงานได้เพิ่มมากยิ่งขึ้น

Glass Base Gas Hob

เตาแก๊สฐานกระจก ชนิดติดตั้งในเฟอร์นิเจอร์

V7828MHR



- เตาแก๊สชนิดติดตั้งในเฟอร์นิเจอร์ พร้อมงานสะท้อนความร้อน
- ฐานกระจก Strong Fiber Mesh Tempered glass กระจกที่มีความแข็งแรงพิเศษ เจียรระโนขอบ 4 ด้าน
- 2 หัวเตาทองเหลือง
ซ้าย : เปลวไฟ 2 ชั้น กำลังไฟ 4,500 วัตต์
ขวา : เปลวไฟ 2 ชั้น กำลังไฟ 4,500 วัตต์
- งานสะท้อนความร้อนทำจากเหล็กเคลือบสีช่วยเพิ่มประสิทธิภาพในการให้ความร้อนตรงสู่ภาชนะได้ดีขึ้น

- ตะแกรงรองภาชนะเหล็กเคลือบสีเหล็กหล่อ
- ตะแกรงรองภาชนะ สำหรับวางภาชนะขนาดเล็ก 2 ชั้น
- ควบคุมด้วยปุ่มลูกบิดสีดำดีไซน์สวยงามเอกลักษณ์เฉพาะ MEX
- ระบบจุดแก๊สอิเล็กทรอนิกส์อัตโนมัติ โดยใช้ถ่านไฟฉาย ขนาด D 2 x 1.5 Volt
- มีระบบ Safety Valve ตัดแก๊สอัตโนมัติ

ปกติ 13,500.-
พิเศษ 8,990.-



V7812MHR



- เตาแก๊สชนิดติดตั้งในเฟอร์นิเจอร์ พร้อมงานสะท้อนความร้อน
- ฐานกระจก Strong Fiber Mesh Tempered glass กระจกที่มีความแข็งแรงพิเศษ เจียรระโนขอบ 4 ด้าน
- หัวเตาแก๊สเปลวไฟพิเศษ "Lotus Flame" เปลวไฟใหญ่ยาว โค้งเข้าตรงกลางคล้ายรูปดอกบัว
- 2 หัวเตา ทำจากทองเหลืองคุณภาพสูง
ซ้าย : เปลวไฟ 2 ชั้น กำลังไฟ 4,800 วัตต์
ขวา : เปลวไฟ 2 ชั้น กำลังไฟ 4,800 วัตต์
- งานสะท้อนความร้อนเหล็กเคลือบสีเหล็กหล่อ ช่วยเพิ่มประสิทธิภาพในการให้ความร้อนตรงสู่ภาชนะได้ดีขึ้น
- ตะแกรงรองภาชนะเหล็กเคลือบสีเหล็กหล่อ
- ระบบจุดแก๊สอิเล็กทรอนิกส์ โดยใช้ถ่านไฟฉายขนาด D 1.5V
- มีระบบ Safety Valve ตัดแก๊สอัตโนมัติ

ปกติ 12,500.-
พิเศษ 8,990.-



V2772MHR



- เตาแก๊สชนิดติดตั้งในเฟอร์นิเจอร์ พร้อมงานสะท้อนความร้อน
- ฐานกระจก Strong Fiber Mesh Tempered glass กระจกที่มีความแข็งแรงพิเศษ เจียรระโนขอบ 4 ด้าน
- หัวเตาแก๊ส "BONFIRE" เปลวไฟแรงพิเศษ พุ่งตรงสู่ภาชนะคล้ายกองไฟ

- 2 หัวเตา ทำจากทองเหลืองรมดำ
ซ้าย : เปลวไฟ 2 ชั้น กำลังไฟ 5,000 วัตต์
ขวา : เปลวไฟ 2 ชั้น กำลังไฟ 5,000 วัตต์
- งานสะท้อนความร้อนเหล็กเคลือบสีเหล็กหล่อ ช่วยเพิ่มประสิทธิภาพในการให้ความร้อนตรงสู่ภาชนะได้ดีขึ้น
- ตะแกรงรองภาชนะเหล็กเคลือบสีเหล็กหล่อ
- ระบบจุดแก๊สอิเล็กทรอนิกส์โดยใช้ถ่านไฟฉาย ขนาด D 1.5V
- มีระบบ Safety Valve ตัดแก๊สอัตโนมัติ

ปกติ 12,200.-
พิเศษ 8,590.-



Glass Base Gas Hob เตาแก๊สฐานกระจก ชนิดติดตั้งในเฟอร์นิเจอร์

V7835C



- เตาแก๊สชนิดติดตั้งในเฟอร์นิเจอร์
- ฐานกระจก Strong Fiber Mesh Tempered glass กระจกที่มีความแข็งแรงพิเศษ เจริญ-โนขอบ 4 ด้าน
- 3 หัวเตาทองเหลืองคุณภาพสูง ไฟแรงพิเศษ
ซ้าย : เปลวไฟ 2 ชั้น กำลังไฟ 5,000 วัตต์
ขวา : เปลวไฟ 2 ชั้น กำลังไฟ 5,000 วัตต์
กลาง : เปลวไฟ 2 ชั้น กำลังไฟ 1,350 วัตต์
- ระบบจุดแก๊สอิเล็กทรอนิกส์ โดยใช้ถ่านไฟฉายขนาด D 1.5V
- มีระบบ Safety Valve ตัดแก๊สอัตโนมัติ
- ตะแกรงรองภาชนะเหล็กหล่อ

ปกติ 15,000.-
พิเศษ 10,990.-



More details and review on website



V7825C



- เตาแก๊สชนิดติดตั้งในเฟอร์นิเจอร์
- ฐานกระจก Strong Fiber Mesh Tempered glass กระจกที่มีความแข็งแรงพิเศษ เจริญ-โนขอบ 4 ด้าน
- 2 หัวเตาทองเหลืองคุณภาพสูง ไฟแรงพิเศษ
ซ้าย : เปลวไฟ 2 ชั้น กำลังไฟ 5,000 วัตต์
ขวา : เปลวไฟ 2 ชั้น กำลังไฟ 5,000 วัตต์
- ระบบจุดแก๊สอิเล็กทรอนิกส์ โดยใช้ถ่านไฟฉายขนาด D 1.5V
- มีระบบ Safety Valve ตัดแก๊สอัตโนมัติ
- ตะแกรงรองภาชนะเหล็กหล่อ

ปกติ 13,500.-
พิเศษ 9,990.-



V4731M



- เตาแก๊สชนิดติดตั้งในเฟอร์นิเจอร์
- ฐานกระจก Tempered glass คุณภาพสูง
- 2 หัวเตาทองเหลือง
ซ้าย : เปลวไฟ 2 ชั้น กำลังไฟ 4,800 วัตต์
ขวา : เปลวไฟ 2 ชั้น กำลังไฟ 4,800 วัตต์
- ตะแกรงรองภาชนะเหล็กเคลือบสี
- ตะแกรงรองภาชนะสำหรับวางภาชนะขนาดเล็ก 1 ชั้น
- ควบคุมด้วยปุ่มลูกบิดดีไซน์สวยงาม เอกลักษณ์เฉพาะ MEX
- ระบบจุดแก๊สอิเล็กทรอนิกส์ โดยใช้ถ่านไฟฉายขนาด D 1.5V
- มีระบบ Safety Valve ตัดแก๊สอัตโนมัติ
- มีห้องสำหรับยึดสายแก๊ส ทั้งซ้าย และขวา

ปกติ 8,000.-
พิเศษ 5,990.-



V712M



- เตาแก๊สชนิดติดตั้งในเฟอร์นิเจอร์
- ฐานกระจก Tempered glass คุณภาพสูง
- 2 หัวเตา สแตนเลส สตีล ราคา
- ซ้าย : เปลวไฟ 2 ชั้น กำลังไฟ 4,500 วัตต์
- ขวา : เปลวไฟ 2 ชั้น กำลังไฟ 4,500 วัตต์
- นวัตกรรม "TOP SPIN POWER" เปลวไฟที่หมุนวนและพุ่งตรงสู่ภาชนะ ให้ความร้อนได้อย่างมีประสิทธิภาพ
- ตะแกรงรองภาชนะเหล็กเคลือบสี
- ตะแกรงรองภาชนะขนาดเล็ก
- ควบคุมด้วยปุ่มลูกบิดดีไซน์สวยงามจับถนัดมือ
- ระบบจุดแก๊สอิเล็กทรอนิกส์ โดยใช้ถ่านไฟฉายขนาด D 1.5V
- มีระบบ Safety Valve ตัดแก๊สอัตโนมัติ

ปกติ 7,500.-
พิเศษ 5,590.-



Hob Accessories

อุปกรณ์เสริมสำหรับเตา

หัวปรับความดันก๊าซปีโตรเลียมเหลวชนิดความดันต่ำที่มีความดันขาออก 35 มิลลิบาร์ เหมาะสำหรับใช้ร่วมกับเตาแก๊สชนิดติดตั้งในเฟอร์นิเจอร์และเตาแก๊สที่ใช้ในบ้านทั่วไป ทำให้เตาก๊าซให้ความร้อนได้ดี มีอัตราความสิ้นเปลืองก๊าซต่ำ

Tips : เตาแก๊สที่ใช้ในบ้าน ต้องใช้หัวปรับความดันก๊าซชนิดความดันต่ำ มีความดัน 35 mbar หรือ 0.5 psi เท่านั้น การใช้หัวปรับความดันผิดประเภทอาจก่อให้เกิดอันตรายได้



SPR37S GH

- หัวปรับความดันก๊าซ พร้อมเกจวัดความดัน และวาล์วนิรภัย
- สายก๊าซ PVC ความยาว 2 เมตร
 - เข็มวัดรัศมีสาย 2 ชั้น

ปกติ 1,300.-
พิเศษ 860.-



SPR37S FH

- หัวปรับความดันก๊าซ พร้อมวาล์วนิรภัย
- สายก๊าซ PVC ความยาว 2 เมตร
 - เข็มวัดรัศมีสาย 2 ชั้น

ปกติ 1,000.-
พิเศษ 650.-

SPR37S

- หัวปรับความดันก๊าซพร้อมวาล์วนิรภัย



ปกติ 700.-
พิเศษ 455.-



A093 SCRAPER

เครื่องมือทำความสะอาดฐานเตาเซรามิก เมื่อบริการอาหารติดที่ฐานเตาเซรามิก

ราคา 680.-



A117

ใบมีดสแตนเลส สตีล สำหรับเปลี่ยนเครื่องมือทำความสะอาดบรรจุกล่องละ 10 ใบ

ราคา 280.-

Stainless Steel Gas Hob

เตาแก๊สฐานสแตนเลส สตีล ชนิดติดตั้งในเฟอร์นิเจอร์

BOX6B

MADE IN ITALY



- ฐานโลหะเคลือบสีดำ
- 4 หัวเตา
หน้าซ้าย : เปลวไฟ 3 ชั้น กำลังไฟ 4,200 วัตต์
หน้าขวา : กำลังไฟ 1,000 วัตต์
หลังซ้าย : กำลังไฟ 1,750 วัตต์
หลังขวา : กำลังไฟ 3,000 วัตต์
- ระบบจุดแก๊สอิเล็กทรอนิกส์อัตโนมัติ
- ตะแกรงรองภาชนะเหล็กเคลือบอีนาเมล
- มีตะแกรงรองภาชนะกันกลม
- ผลิตจากประเทศอิตาลี



More details and review on website

ปกติ 17,500.-

พิเศษ 13,900.-

62
cm



BOX6

MADE IN ITALY



- ฐานสแตนเลส สตีล
- 4 หัวเตา
หน้าซ้าย : เปลวไฟ 3 ชั้น กำลังไฟ 4,200 วัตต์
หน้าขวา : กำลังไฟ 1,000 วัตต์
หลังซ้าย : กำลังไฟ 1,750 วัตต์
หลังขวา : กำลังไฟ 3,000 วัตต์
- ระบบจุดแก๊สอิเล็กทรอนิกส์อัตโนมัติ
- ตะแกรงรองภาชนะเหล็กเคลือบอีนาเมล
- มีตะแกรงรองภาชนะกันกลม
- ผลิตจากประเทศอิตาลี



More details and review on website

ปกติ 16,500.-

พิเศษ 12,900.-

62
cm



SB362X/4.2

MADE IN ITALY



- ฐานสแตนเลส สตีล
- 3 หัวเตาแก๊ส 1 หัวเตาเปลวไฟฟ้า
หน้าซ้าย (หัวเตาแก๊ส) : เปลวไฟ 3 ชั้น กำลังไฟ 4,200 วัตต์
หน้าขวา (หัวเตาแก๊ส) : กำลังไฟ 1,000 วัตต์
หลังขวา (หัวเตาแก๊ส) : กำลังไฟ 1,750 วัตต์
หลังซ้าย (เปลวไฟฟ้า) : ชนิดร้อนเร็ว ขนาด ๑ 14.5 ซม. กำลังไฟ 1,500 วัตต์
- ระบบจุดแก๊สอิเล็กทรอนิกส์อัตโนมัติ
- ตะแกรงรองภาชนะเหล็กเคลือบอีนาเมล
- มีตะแกรงรองภาชนะกันกลม
- ผลิตจากประเทศอิตาลี

ปกติ 16,500.-

พิเศษ 12,900.-

60
cm



MX7825C



- ฐานสแตนเลส สตีล
- 2 หัวเตา ทำจากทองเหลืองคุณภาพสูง
เปลวไฟแรงพิเศษ
ซ้าย : เปลวไฟ 2 ชั้น กำลังไฟ 5,000 วัตต์
ขวา : เปลวไฟ 2 ชั้น กำลังไฟ 5,000 วัตต์
- ระบบจุดแก๊สอิเล็กทรอนิกส์โดยใช้ถ่านไฟฉาย ขนาด D 1.5V
- มีระบบ Safety Valve ตัดแก๊สอัตโนมัติ
- ตะแกรงรองภาชนะเหล็กหล่อ



More details and review on website

ปกติ 13,500.-

พิเศษ 9,990.-

76
cm



MX472M



- ฐานสแตนเลส สตีล คุณภาพสูง
- 2 หัวเตาทองเหลือง
ซ้าย : เปลวไฟ 2 ชั้น กำลังไฟ 4,800 วัตต์
ขวา : เปลวไฟ 2 ชั้น กำลังไฟ 4,800 วัตต์
- ตะแกรงรองภาชนะเหล็กเคลือบสี
- ตะแกรงรองภาชนะขนาดเล็กสำหรับวางภาชนะขนาดเล็ก
- ควบคุมด้วยปุ่มลูกบิดดีไซน์สวยงามเอกลักษณ์ MEX
- ระบบจุดแก๊สอิเล็กทรอนิกส์โดยใช้ถ่านไฟฉาย ขนาด D 1.5 V
- มีระบบ Safety Valve ตัดแก๊สอัตโนมัติ
- มีห้องสำหรับยึดสายแก๊ส ทั้งซ้ายและขวา

ปกติ 8,000.-

พิเศษ 5,990.-

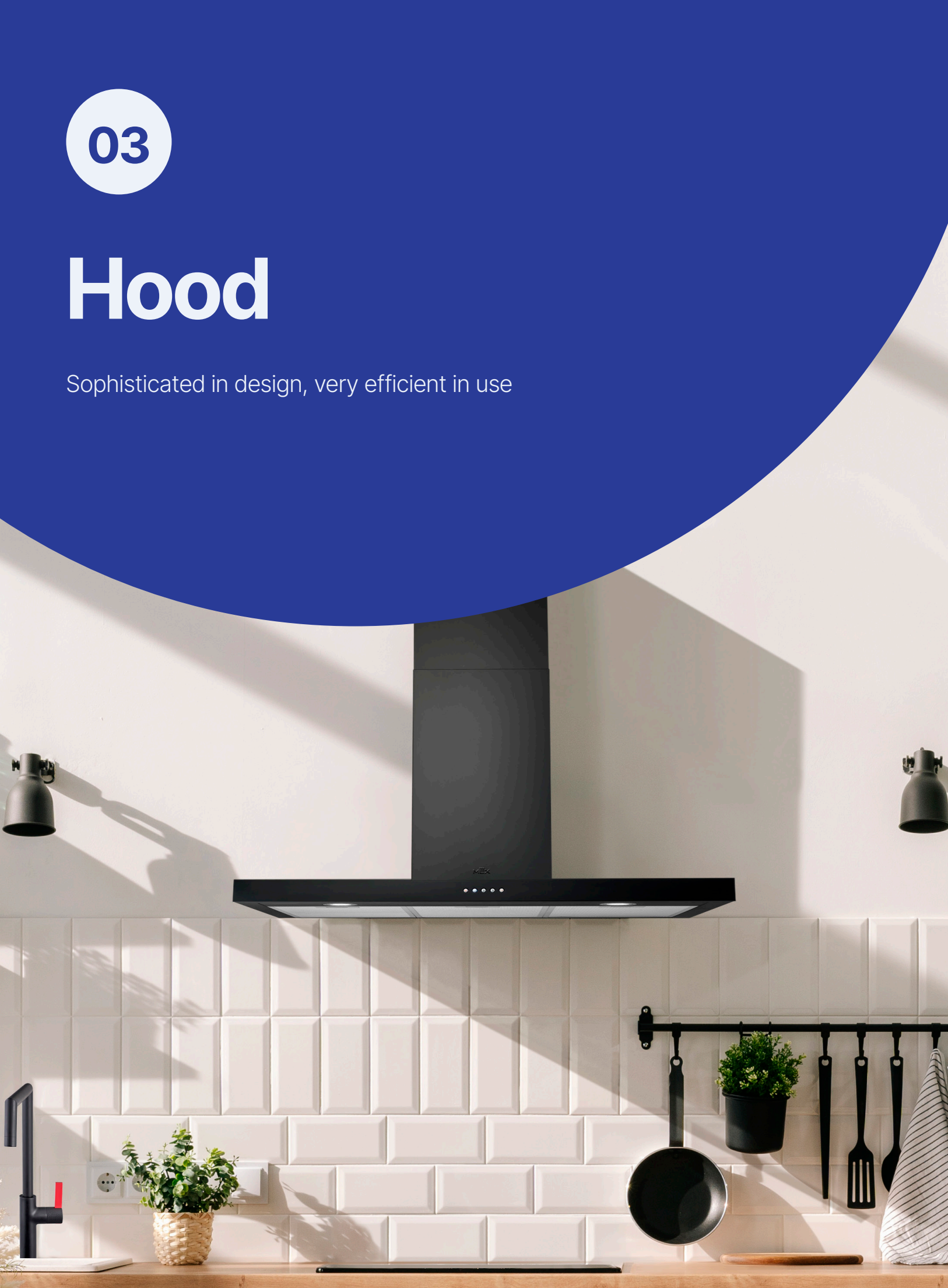
72
cm



03

Hood

Sophisticated in design, very efficient in use



Cooker Hood

เครื่องดูดควัน METRIX

METRIX

PLANA BL

- เครื่องดูดควันแบบติดตั้งบนท็อปเฟอร์นิเจอร์ (Down Draft) ดีไซน์เหนือระดับด้วยเทคโนโลยีล่าสุด
- แผงดูดควันเลื่อนขึ้น-ลงได้
- มอเตอร์ดูดควัน 275 วัตต์
- กำลังดูดอากาศสุทธิสูงสุด 710 ลบ.ม./ชม. (IEC: EN61591)
- ควบคุมการทำงานแบบสัมผัสบนแผง Perimeter กระจกนิรภัยสีดำ
- ปรับระดับความแรงได้ 4 ระดับ ระดับแรงพิเศษ 10 นาที
- ทำงานเงียบเพียง 70 เดซิเบลเมื่อปรับระดับความแรงสูงสุด (IEC: EN60704-3)
- สามารถตั้งเวลาปิดเครื่องล่วงหน้าได้ 30 นาที
- มีระบบ Room Comfort Mode ระบายอากาศภายในห้องครัวอย่างช้าๆ ตั้งเวลาทำงานได้ถึง 24 ชม.
- มีระบบแจ้งเตือนเมื่อถึงเวลาทำความสะอาดฟิลเตอร์
- ไฟส่องสว่างแบบ LED
- ควบคุมติดตั้งกับคูครัวที่มีความลึกอย่างน้อย 80 ซม.
- อัตราการกินไฟสูงสุด 290 วัตต์
- ผลิตจากประเทศอิตาลี

ปกติ 102,000.-
พิเศษ 79,900.-



MADE IN ITALY

DOPPIO BL



- เครื่องดูดควันแบบระโงมติดตั้งผนัง โครงสร้างสแตนเลส สตีล
- ควบคุมการทำงานแบบสัมผัส บนแผง Perimeter กระจกนิรภัยสีดำ
- มอเตอร์ดูดควัน 250 วัตต์
- กำลังดูดอากาศสุทธิสูงสุด 690 ลบ.ม./ชม. (IEC: EN61591)
- ปรับระดับความแรงได้ 4 ระดับ และระดับแรงพิเศษ Intensive 10 นาที

- ทำงานเงียบเพียง 70 เดซิเบล เมื่อปรับระดับความแรงสูงสุด (IEC: EN60704-3)
- สามารถตั้งเวลาปิดเครื่องล่วงหน้าได้ 30 นาที
- ไฟส่องสว่างแบบฮาโลเจน 2 ดวง
- อัตราการกินไฟสูงสุด 290 วัตต์
- ผลิตจากประเทศอิตาลี

ปกติ 44,500.-
พิเศษ 35,600.-



MADE IN ITALY

STILINO-BL

NEW ARRIVAL



- เครื่องดูดควันชนิดติดตั้งผนังดีไซน์โมเดิร์น ทรงกล่องสแตนเลส สตีล ขนาด 90 ซม.
- ให้ความโดดเด่นหรูหรา ด้วยด้านหน้ากระจกสีดำ
- มอเตอร์ดูดควัน 250 วัตต์
- กำลังดูดอากาศรวมสูงสุด 1,020 ลบ.ม./ชม.
- ควบคุมการทำงานด้วยระบบสัมผัส
- ปรับระดับความแรงได้ 3 ระดับ และระดับ Intensive
- ระบบตั้งเวลาปิดอัตโนมัติล่วงหน้า 30 นาที
- ไฟส่องสว่างแบบ LED 2 ดวง (2 x 1 วัตต์)
- ฟิลเตอร์ออลูมิเนียม 3 ชั้น
- ใช้กับระบบดูดอากาศออกภายนอกเท่านั้น
- อัตราการกินไฟสูงสุด 252 วัตต์
- ผลิตจากประเทศอิตาลี

ปกติ 29,000.-
พิเศษ 21,900.-



MADE IN ITALY



BAFFLE FILTER CHIMNEY HOOD

HONEY COMB BAFFLE FILTER 3 ชั้น

ฟิลเตอร์พิเศษแบบวางเอียง
พร้อมรางรับน้ำมัน

MEX ออกแบบ BAFFLE FILTER โดยเพิ่มตะแกรง
โปร่งชั้นที่ 3 อยู่ตรงกลาง จึงเพิ่มผิวสัมผัสให้ดักจับ
ไอน้ำมันได้อย่างมีประสิทธิภาพสูงสุด และยังปรับ
BAFFLE FILTER ให้เป็นมุมเอียง เพื่อให้ไขมันที่ไหล
ลงมายังรางรับน้ำมันด้านล่างได้สะดวก และรางรับ
น้ำมันยังสามารถถอดออกทำความสะอาดได้ง่าย



Baffle Filter Chimney Hood

เครื่องดูดควันชนิดตีคผนัง แบบ Baffle Filter

K637BFX90



- เครื่องดูดควันตีโซนโมเดิร์น ทรงกล่อง สแตนเลส สตีล
- ด้านหน้ากระจกนิรภัยสีดำ
- มอเตอร์โครมอลูมิเนียมอัลลอยด์ขนาดใหญ่ 410 วัตต์ ทนความร้อนสูง ไม่ขึ้นสนิม
- กำลังดูดอากาศรวมสูงสุด 1,300 ลบ.ม./ชม. | สุทธิสูงสุด 1,050 ลบ.ม./ชม.
- แผ่นกรองไอน้ำมัน Honey Comb Baffle Filter สแตนเลส สตีล 3 ชั้น
- รางรองรับน้ำมันสามารถถอดล้างทำความสะอาดได้ง่าย
- ปรับระดับความแรงได้ 4 ระดับ
- สามารถตั้งเวลาปิดเครื่องล่วงหน้าได้ 3 และ 7 นาที
- ไฟส่องสว่างแบบ LED 2 ดวง
- อัตราการกินไฟสูงสุด 412 วัตต์

ปกติ 22,000.-

พิเศษ 17,900.-



K638BFX90



Design
Excellence
Award 2021



- เครื่องดูดควันตีโซนโมเดิร์น ทรงกล่องสแตนเลส สตีล
- ด้านหน้ากระจกนิรภัยสีดำขอบเงาเรียบ
- มอเตอร์โครมอลูมิเนียมอัลลอยด์ขนาดใหญ่ 410 วัตต์ ใบพัดเหล็กทนทาน
- กำลังดูดอากาศรวมสูงสุด 1,300 ลบ.ม./ชม. | สุทธิสูงสุด 1,050 ลบ.ม./ชม.
- แผ่นกรองไอน้ำมัน Honey Comb Baffle Filter สแตนเลส สตีล 3 ชั้น
- รางรองรับน้ำมันสามารถถอดล้างทำความสะอาดได้ง่าย
- ปรับระดับความแรงได้ 4 ระดับ
- สามารถตั้งเวลาปิดเครื่องล่วงหน้าได้ 3 และ 7 นาที
- ไฟส่องสว่างแบบ LED 2 ดวง
- อัตราการกินไฟสูงสุด 412 วัตต์

ปกติ 21,000.-

พิเศษ 15,900.-



K611BFX90



- เครื่องดูดควันกระโจมสแตนเลส สตีล
- มอเตอร์โครมอลูมิเนียมอัลลอยด์ขนาดใหญ่ 410 วัตต์ ทนความร้อนสูง ไม่ขึ้นสนิม
- กำลังดูดอากาศรวมสูงสุด 1,300 ลบ.ม./ชม. | สุทธิสูงสุด 1,050 ลบ.ม./ชม.
- แผ่นกรองไอน้ำมัน Honey Comb Baffle Filter สแตนเลส สตีล 3 ชั้น
- รางรองรับน้ำมันสามารถถอดล้างทำความสะอาดได้ง่าย
- ปรับระดับความแรงได้ 3 ระดับ
- ไฟส่องสว่างแบบ LED 2 ดวง
- มี Carbon Filter สำหรับระบบหมุนเวียน
- อัตราการกินไฟสูงสุด 412 วัตต์

ปกติ 17,500.-

พิเศษ 14,900.-



Baffle Filter Chimney Hood

เครื่องดูดควันชนิดติดผนัง แบบ Baffle Filter

K638BFB90



- เครื่องดูดควันดีไซน์โมเดิร์น ทรงกล่อง สีดำ
- ด้านหน้ากระจกนิรภัยสีดำขอบเงาเรียบ
- มอเตอร์โคงอลูมิเนียมอัลลอยด์ขนาดใหญ่ 410 วัตต์ ใบพัดเหล็กทนทาน
- กำลังดูดอากาศรวมสูงสุด 1,300 ลบ.ม./ชม. | สุทธิสูงสุด 1,050 ลบ.ม./ชม.
- แผ่นกรองไอน้ำมัน Honey Comb Baffle Filter 3 ชั้น
- รางรองรับน้ำมันสามารถถอดล้างทำความสะอาดได้ง่าย
- ปรับระดับความแรงได้ 4 ระดับ
- สามารถตั้งเวลาปิดเครื่องล่วงหน้าได้ 3 และ 7 นาที
- ไฟส่องสว่างแบบ LED 2 ดวง
- อัตราการกินไฟสูงสุด 412 วัตต์

ปกติ 21,000.-

พิเศษ 15,900.-



Chimney Hood

เครื่องดูดควันชนิดติดผนัง

KV737B90



- เครื่องดูดควันทรงโฉบ ทรงกระจกโค้ง สีดำ
- มอเตอร์โคงอลูมิเนียมอัลลอยด์ขนาดใหญ่ 410 วัตต์
- กำลังดูดอากาศรวมสูงสุด 1,300 ลบ.ม./ชม. สุทธิสูงสุด 1,050 ลบ.ม./ชม.
- ฟิลเตอร์อลูมิเนียมขนาดใหญ่พิเศษ 5 ชั้น
- ปรับระดับความแรงได้ 3 ระดับ
- สามารถตั้งเวลาปิดเครื่องล่วงหน้าได้ 3 นาที และ 7 นาที
- ไฟส่องสว่างแบบ LED Bar
- อัตราการกินไฟสูงสุด 415 วัตต์

ปกติ 18,000.-

พิเศษ 11,900.-



K634B90



- เครื่องดูดควันดีไซน์โมเดิร์น ทรงกล่อง สีดำ
- มอเตอร์โคงอลูมิเนียมอัลลอยด์ขนาดใหญ่ 410 วัตต์
- กนความร้อนสูง โม่พื้นสนิม
- กำลังดูดอากาศรวมสูงสุด 1,300 ลบ.ม./ชม. สุทธิสูงสุด 1,050 ลบ.ม./ชม.
- ฟิลเตอร์อลูมิเนียม 5 ชั้น
- ปรับระดับความแรงได้ 4 ระดับ
- ตั้งเวลาปิดเครื่อง ล่วงหน้าได้ 3 และ 7 นาที
- ไฟส่องสว่างแบบ LED 2 ดวง
- อัตราการกินไฟสูงสุด 412 วัตต์

ปกติ 19,500.-

พิเศษ 14,900.-



K634B60



- เครื่องดูดควันดีไซน์โมเดิร์น ทรงกล่อง สีดำ
- มอเตอร์โคงอลูมิเนียมอัลลอยด์ 330 วัตต์
- กนความร้อนสูง โม่พื้นสนิม
- กำลังดูดอากาศรวมสูงสุด 1,050 ลบ.ม./ชม. สุทธิสูงสุด 850 ลบ.ม./ชม.
- ฟิลเตอร์อลูมิเนียม 5 ชั้น
- ปรับระดับความแรงได้ 4 ระดับ
- ตั้งเวลาปิดเครื่อง ล่วงหน้าได้ 3 และ 7 นาที
- ไฟส่องสว่างแบบ LED 2 ดวง
- อัตราการกินไฟสูงสุด 332 วัตต์

ปกติ 18,500.-

พิเศษ 13,900.-



K633B90



- เครื่องดูดควันดีไซน์โมเดิร์น ทรงกล่อง สีดำ
- มอเตอร์ดูดควัน 330 วัตต์
- กำลังดูดอากาศรวมสูงสุด 1,050 ลบ.ม./ชม. สุทธิสูงสุด 850 ลบ.ม./ชม.
- ฟิลเตอร์อลูมิเนียมขนาดใหญ่พิเศษ 5 ชั้น
- ปรับระดับความแรงได้ 3 ระดับ
- ตั้งเวลาปิดเครื่อง ล่วงหน้าได้ 3 และ 7 นาที
- ไฟส่องสว่างแบบ LED 2 ดวง
- อัตราการกินไฟสูงสุด 332 วัตต์

ปกติ 15,000.-

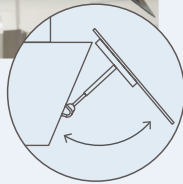
พิเศษ 10,900.-



FLAWLESS BLACK

Tweet Design

เครื่องดูดควันที่มีสไตล์ มาพร้อมความสวยของกระจกดำเต็มบานพร้อมมอเตอร์ประสิทธิภาพสูง จากผู้ผลิตชั้นนำในยุโรป



สามารถเปิดทางออกเพื่อเพิ่มประสิทธิภาพการดูดควันและกรองไอน้ำมันได้ดียิ่งขึ้น หรือการถอดทำความสะอาดฟิลเตอร์ได้ ใช้อัตโนมัติรับแรงดันการเปิด-ปิด

- เครื่องดูดควัน สีดำ เรียบหรูมีสไตล์
- หน้ากระจกนิรภัยสีดำ โครงสร้างปล่องควัน สแตนเลส สตีล
- มอเตอร์ดูดควัน 250 วัตต์
- กำลังดูดอากาศรวมสูงสุด 1,015 ลบ.ม./ชม. สุทธิสูงสุด 812 ลบ.ม./ชม.
- ฟิลเตอร์ออลมีเนียม
- ปรับระดับความแรงได้ 3 ระดับ และระดับแรงพิชชี่ 10 นาที
- ไฟส่องสว่างแบบ LED 2 ดวง
- อัตราการกินไฟสูงสุด 252 วัตต์
- ผลิตจากยุโรป

TWEET 90B



More details and review on website

ปกติ 25,600.-
พิเศษ 18,900.-



TWEET 60B



More details and review on website

ปกติ 22,900.-
พิเศษ 16,900.-



Chimney Hood

เครื่องดูดควันชนิดติดผนัง

KC928X90

- เครื่องดูดควันทรงกล่อง หน้ากระจกสีดำ สแตนเลส สตีล
- มอเตอร์ 200 วัตต์
- กำลังดูดอากาศรวมสูงสุด 1,020 ลบ.ม./ชม.
- แผ่นกรองไอน้ำมัน Baffle Filter สแตนเลส สตีล
- พร้อมด้วยรับน้ำมันที่สามารถถอดล้างทำความสะอาดได้ง่าย
- ปรับระดับความแรงได้ 3 ระดับ



- สามารถตั้งเวลาปิดเครื่องล่วงหน้าได้ 3 และ 7 นาที
- ไฟส่องสว่างแบบ LED 2 ดวง
- อัตราการกินไฟสูงสุด 202 วัตต์

ปกติ 25,000.-
พิเศษ 17,900.-



KC927X90

- เครื่องดูดควันทรงกล่อง สแตนเลส สตีล
- มอเตอร์ 230 วัตต์
- กำลังดูดอากาศรวมสูงสุด 900 ลบ.ม./ชม.
- แผ่นกรองไอน้ำมัน Baffle Filter สแตนเลส สตีล
- พร้อมด้วยรับน้ำมันที่สามารถถอดล้างทำความสะอาดได้ง่าย
- ปรับระดับความแรงได้ 3 ระดับ



- สามารถตั้งเวลาปิดเครื่องล่วงหน้าได้ 3 และ 7 นาที
- ไฟส่องสว่างแบบ LED 2 ดวง
- อัตราการกินไฟสูงสุด 232 วัตต์

ปกติ 20,000.-
พิเศษ 15,900.-



Chimney Hood

เครื่องดูดควันชนิดติดผนัง

K634XS90



- เครื่องดูดควันดีไซน์โมเดิร์น ทรงกล่องสแตนเลส สตีล
- มอเตอร์โครมอลูมิเนียมอัลลอยด์ ขนาดใหญ่ 410 วัตต์ ทนความร้อนสูง ไม่ขึ้นสนิม
- กำลังดูดอากาศรวมสูงสุด 1,300 ลบ.ม./ชม. สุทธิสูงสุด 1,050 ลบ.ม./ชม.
- ฟिलเตอร์อลูมิเนียม 5 ชั้น
- ปรับระดับความแรงได้ 4 ระดับ
- ตั้งเวลาปิดเครื่องล่วงหน้าได้ 3 และ 7 นาที
- ไฟส่องสว่างแบบ LED 2 ดวง
- อัตราการกินไฟสูงสุด 412 วัตต์

ปกติ 19,500.-

พิเศษ 14,900.-



K634XS60



- เครื่องดูดควันดีไซน์โมเดิร์น ทรงกล่อง สแตนเลส สตีล
- มอเตอร์โครมอลูมิเนียมอัลลอยด์ ขนาด 330 วัตต์ ทนความร้อนสูง ไม่ขึ้นสนิม
- กำลังดูดอากาศรวมสูงสุด 1,050 ลบ.ม./ชม. สุทธิสูงสุด 850 ลบ.ม./ชม.
- ฟिलเตอร์อลูมิเนียม 5 ชั้น
- ปรับระดับความแรงได้ 4 ระดับ
- ตั้งเวลาปิดเครื่องล่วงหน้าได้ 3 และ 7 นาที
- ไฟส่องสว่างแบบ LED 2 ดวง
- อัตราการกินไฟสูงสุด 332 วัตต์

ปกติ 18,500.-

พิเศษ 13,900.-



KF1610X90AL



- เครื่องดูดควันทรงโฉบเฉี่ยว สแตนเลส สตีล
- มอเตอร์โครมอลูมิเนียมอัลลอยด์ ขนาด 340 วัตต์
- กำลังดูดอากาศรวมสูงสุด 1,200 ลบ.ม./ชม. สุทธิสูงสุด 1,000 ลบ.ม./ชม.
- ฟिलเตอร์อลูมิเนียม
- ปรับระดับความแรงได้ 3 ระดับ
- ไฟส่องสว่างฮาโลเจน 2 ดวง
- อัตราการกินไฟสูงสุด 380 วัตต์
- ผลิตจากยุโรป

ปกติ 17,000.-

พิเศษ 13,900.-



K631X90



- เครื่องดูดควันทรงโฉบเฉี่ยว สแตนเลส สตีล
- มอเตอร์โครมอลูมิเนียมอัลลอยด์ขนาดใหญ่ 410 วัตต์ ทนความร้อนสูง ไม่ขึ้นสนิม
- กำลังดูดอากาศรวมสูงสุด 1,300 ลบ.ม./ชม. สุทธิสูงสุด 1,050 ลบ.ม./ชม.
- ฟिलเตอร์อลูมิเนียม 5 ชั้น
- ปรับระดับความแรงได้ 3 ระดับ
- ไฟส่องสว่างแบบ LED 2 ดวง
- อัตราการกินไฟสูงสุด 412 วัตต์

ปกติ 16,500.-

พิเศษ 10,900.-



KV737X90-1



- เครื่องดูดควันทรงโฉบเฉี่ยว ทรงกระจกโค้ง
- มอเตอร์โครมอลูมิเนียมอัลลอยด์ ขนาดใหญ่ 410 วัตต์ ทนความร้อนสูง ไม่ขึ้นสนิม
- กำลังดูดอากาศรวมสูงสุด 1,300 ลบ.ม./ชม. สุทธิสูงสุด 1,050 ลบ.ม./ชม.
- ฟिलเตอร์อลูมิเนียมขนาดใหญ่พิเศษ 5 ชั้น
- ปรับระดับความแรงได้ 3 ระดับ
- สามารถตั้งเวลาปิดเครื่องล่วงหน้าได้ 3 นาที และ 7 นาที
- ไฟส่องสว่างแบบ LED Bar
- อัตราการกินไฟสูงสุด 415 วัตต์

ปกติ 17,500.-

พิเศษ 10,900.-





CEILING HOOD

ROOM FRESHENER

เติมเต็มความสมบูรณ์
ให้กับห้องครัวด้วย Ceiling hood

ระบายอากาศออกนอกห้องครัว ให้มีความสะอาด
สดชื่น ด้วยการติดตั้งซ่อนบนฝ้า ช่วยให้
ความสวยงามมากขึ้น และเป็นการตกแต่งห้องครัว
ที่สวยงาม แบบ minimalist



KBM60W120

- เครื่องดูดควันแบบติดฝ้าเพดาน พร้อมมอเตอร์ในตัว
- ขอบและหน้ากระฉากนิรภัยสีขาว สวยงามมีสไตล์
- มอเตอร์ดูดควัน 400 วัตต์
- กำลังดูดอากาศรวมสูงสุด 1,200 ลบ.ม./ชม.
- กำลังดูดสุกที่สุด 1,000 ลบ.ม./ชม.
- มี Remote Control ควบคุมการทำงาน
- ไฟส่องสว่างแบบ LED Bar 2 ดวง (2 x 7 วัตต์)

*สอบถามรายละเอียดเงื่อนไขการติดตั้งก่อนการสั่งซื้อ

ปกติ 82,000.-

พิเศษ 54,900.-

60
x120
cm

Remote
Control



Island Hood

เครื่องดูดควันระโงมกลางห้อง

IS7010X90



- เครื่องดูดควันระโงมกลางห้องทรงกล่องสแตนเลส สตีล
- มอเตอร์ดูดควันขนาดใหญ่ 340 วัตต์
- กำลังดูดอากาศรวมสูงสุด 1,200 ลบ.ม./ชม. สุกสูงสุด 1,000 ลบ.ม./ชม.
- ควบคุมการทำงานแบบ Soft Touch Electronic Control
- ปรับระดับความแรงได้ 3 ระดับ และระดับแรงพิเศษ Intensive 10 นาที
- ไฟส่องสว่างแบบ LED 4 ดวง
- อัตราการกินไฟสูงสุด 344 วัตต์
- ควรติดตั้งกับฝ้าเพดานสูงไม่เกิน 286 ซม.
- ผลิตจากประเทศอิตาลี

ปกติ 49,900.-
พิเศษ 36,900.-

MADE IN ITALY



IS738XS90



- เครื่องดูดควันระโงมกลางห้องสแตนเลส สตีล และกระจกโค้งสวย
- มอเตอร์ลูมิเนียมอัลลอยด์ขนาดใหญ่ 380 วัตต์
- กำลังดูดอากาศรวมสูงสุด 1,188 ลบ.ม./ชม. สุกสูงสุด 950 ลบ.ม./ชม.
- ปรับระดับความแรงได้ 3 ระดับ
- สามารถตั้งเวลาปิดเครื่องล่วงหน้าได้ 3 6 9 12 และ 15 นาที
- ไฟส่องสว่างแบบ LED 4 ดวง
- อัตราการกินไฟสูงสุด 386 วัตต์
- ควรติดตั้งกับฝ้าเพดานสูงไม่เกิน 276 ซม.

ปกติ 36,500.-
พิเศษ 28,900.-



Standard Hood

เครื่องดูดควันมาตรฐาน

2740X60 (60 cm.) | 2740X90 (90 cm.)

- เครื่องดูดควันมาตรฐานสแตนเลส สตีล
- มอเตอร์ดูดควัน 125 วัตต์ 2 ตัว
- กำลังดูดอากาศรวมสูงสุด 520 ลบ.ม./ชม. สุกสูงสุด 460 ลบ.ม./ชม.
- ฟิลเตอร์ลูมิเนียมกรองไอน้ำมัน > รุ่น 2740X60 - 2 ชั้น > รุ่น 2740X90 - 3 ชั้น
- ปรับระดับความแรงมอเตอร์ได้ 3 ระดับ
- ไฟส่องสว่างแบบ LED 2 ดวง (2 x 4 วัตต์)
- สามารถใช้ระบบหมุนเวียนภายในได้
- อัตราการกินไฟสูงสุด 258 วัตต์
- ผลิตจากยุโรป



2740X60

ปกติ 9,600.-
พิเศษ 6,990.-



2740X90

ปกติ 11,000.-
พิเศษ 7,990.-



2950X60 (60 cm.) | 2950X90 (90 cm.)

- เครื่องดูดควันมาตรฐานสแตนเลส สตีล
- มอเตอร์ดูดควัน 85 วัตต์ 2 ตัว
- กำลังดูดอากาศรวมสูงสุด 450 ลบ.ม./ชม. สุกสูงสุด 380 ลบ.ม./ชม.
- ฟิลเตอร์ลูมิเนียมกรองไอน้ำมัน 5 ชั้น
- ควบคุมการทำงานด้วยปุ่มกดใช้งานง่าย
- ปรับระดับความแรงมอเตอร์ได้ 3 ระดับ
- ไฟส่องสว่างแบบ LED 2 ดวง (2 x 2 วัตต์)
- สามารถใช้ระบบหมุนเวียนภายในได้
- อัตราการกินไฟสูงสุด 174 วัตต์



2950X60

ปกติ 6,200.-
พิเศษ 4,990.-



2950X90

ปกติ 7,200.-
พิเศษ 5,990.-



BUILT-IN HOOD

ดีไซน์ลงตัว สวยงาม
ติดตั้งในตู้เฟอร์นิเจอร์



เผยครัวสวย ด้วย Built-in hood เครื่องดูดควันชนิดติดตั้งในตู้เฟอร์นิเจอร์ ที่ให้ดีไซน์ได้ลงตัวของสไตส์ของครัวบิวอินภายในตู้อย่างสวยงาม มาพร้อมมอเตอร์ทรงพลังให้ “ดูดควัน และกำจัดกลิ่น” ได้อย่างหมดห่วง และฟิลเตอร์ถอดล้างทำความสะอาดได้ง่าย

Built-In Hood

เครื่องดูดควัน ชนิดติดตั้งในเฟอร์นิเจอร์

SP745



- เครื่องดูดควันชนิดติดตั้งในตู้เฟอร์นิเจอร์ โครงสร้างสแตนเลส สตีล
- มอเตอร์อลูมิเนียม 320 วัตต์
- กำลังดูดอากาศรวมสูงสุด 1,050 ลบ.ม./ชม. สุทธิสูงสุด 900 ลบ.ม./ชม.
- ฟิลเตอร์อลูมิเนียมขนาดใหญ่ 5 ชั้น
- ปรับระดับความแรงได้ 3 ระดับ
- ไฟส่องสว่างแบบ LED 2 ดวง
- อัตราการกินไฟสูงสุด 322 วัตต์

ปกติ 12,000.-
พิเศษ 8,990.-



SP545



- เครื่องดูดควันชนิดติดตั้งในตู้เฟอร์นิเจอร์ โครงสร้างสแตนเลส สตีล
- มอเตอร์อลูมิเนียม 320 วัตต์
- กำลังดูดอากาศรวมสูงสุด 1,050 ลบ.ม./ชม. สุทธิสูงสุด 900 ลบ.ม./ชม.
- ฟิลเตอร์อลูมิเนียมขนาดใหญ่ 5 ชั้น
- ปรับระดับความแรงได้ 3 ระดับ
- ไฟส่องสว่างแบบ LED 2 ดวง
- อัตราการกินไฟสูงสุด 322 วัตต์

ปกติ 11,000.-
พิเศษ 7,990.-



SP541



- เครื่องดูดควันชนิดติดตั้งในตู้เฟอร์นิเจอร์ โครงสร้างสแตนเลส สตีล
- มอเตอร์ 155 วัตต์
- กำลังดูดอากาศรวมสูงสุด 550 ลบ.ม./ชม. สุทธิสูงสุด 480 ลบ.ม./ชม.
- ฟิลเตอร์อลูมิเนียมขนาดใหญ่ 5 ชั้น
- ปรับระดับความแรงได้ 3 ระดับ
- ไฟส่องสว่างแบบ LED 2 ดวง
- อัตราการกินไฟสูงสุด 157 วัตต์

ปกติ 9,500.-
พิเศษ 5,990.-





Slim Line Hood

เครื่องดูดควันสลิมไลน์ ชนิดติดตั้งในเฟอร์นิเจอร์

SLIMTOUCH60

NEW
ARRIVAL



- เครื่องดูดควันสลิมไลน์ ขนาด 60 ซม.
- สีนด้านหน้าสแตนเลส สตีล
- มอเตอร์ 250 วัตต์
- กำลังดูดอากาศรวมสูงสุด 950 ลบ.ม./ชม.
- กำลังดูดอากาศสุกสูงสุด 740 ลบ.ม./ชม.
- ควบคุมการทำงานด้วยระบบสัมผัส
- ปรับระดับความแรงได้ 3 ระดับ และระดับ Intensive
- ไฟส่องสว่างแบบ LED 2 ดวง (2 x 1 วัตต์)
- ฟิวเตอร์อคูมิเนียม 2 ชั้น
- ใช้กับระบบดูดอากาศออกภายนอกเท่านั้น
- ผลิตจากยุโรป



ปกติ 21,000.-
พิเศษ 14,900.-



SL360W/X60



- เครื่องดูดควันสลิมไลน์อัตโนมัติ แบบต่อท่อออกด้านนอก
- สีนด้านหน้าสแตนเลส สตีล
- มอเตอร์ 115 วัตต์
- กำลังดูดอากาศรวมสูงสุด 480 ลบ.ม./ชม. สุกสูงสุด 420 ลบ.ม./ชม.
- ฟิวเตอร์อคูมิเนียมกรองไอน้ำมัน
- ทำงานอัตโนมัติเมื่อเลื่อนแผงกันควันออกมา
- ปรับระดับความแรงได้ 3 ระดับ
- ไฟส่องสว่าง 2 ดวง
- อัตราการกินไฟสูงสุด 195 วัตต์
- ผลิตจากยุโรป



ปกติ 9,100.-
พิเศษ 6,590.-



SL206



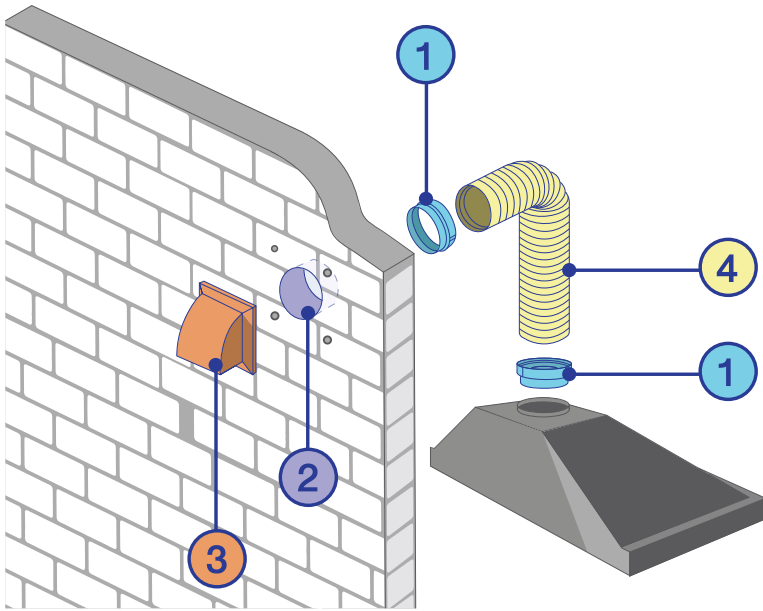
- เครื่องดูดควันสลิมไลน์แบบหมุนเวียนภายใน
- สีนด้านหน้าสแตนเลส สตีล
- มอเตอร์ 85 วัตต์ 2 ตัว
- กำลังดูดอากาศรวมสูงสุด 450 ลบ.ม./ชม. สุกสูงสุด 380 ลบ.ม./ชม.
- ฟิวเตอร์กรองไอน้ำมัน 2 แผ่น และ ตลับคาร์บอนสำหรับกรองกลิ่น
- ปรับระดับความแรงได้ 2 ระดับ
- ไฟส่องสว่าง 2 ดวง
- อัตราการกินไฟสูงสุด 250 วัตต์

ปกติ 9,000.-
พิเศษ 5,990.-



Hood Accessories

อุปกรณ์สำหรับเครื่องดูดควัน



1 HOSE CONNECTOR | ข้อต่อท่อระบายอากาศ



- MCN150 (150 มม. 6 นิ้ว) **พิเศษ 90.-**
- MCN125 (125 มม. 5 นิ้ว) **พิเศษ 90.-**



2 WALL TUBE | ท่อผนังผนัง



- MWT150 (150 มม. 6 นิ้ว) **พิเศษ 100.-**
- MWT125 (125 มม. 5 นิ้ว) **พิเศษ 100.-**



3 AIR OUTLET | ฝาครอบช่องระบายอากาศ



- FCR150X (150 มม. 6 นิ้ว) **พิเศษ 890.-**
- FCR125X (125 มม. 5 นิ้ว) **พิเศษ 790.-**
- FCR100X (100 มม. 4 นิ้ว) **พิเศษ 650.-**



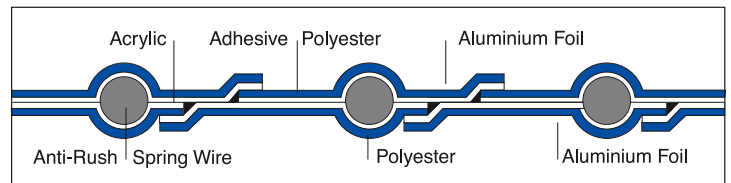
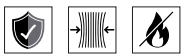

- MAR150WH (150 มม. 6 นิ้ว) **พิเศษ 335.-**
- MAR125WH (125 มม. 5 นิ้ว) **พิเศษ 335.-**



- MAG150WH (150 มม. 6 นิ้ว) **พิเศษ 295.-**
- MAG125WH (125 มม. 5 นิ้ว) **พิเศษ 295.-**
- MAG100WH (100 มม. 4 นิ้ว) **พิเศษ 225.-**



4 FLEXIBLE DUCT | ท่อลมอลูมิเนียมฟอยล์ สำหรับเครื่องดูดควัน



- ท่อลมอลูมิเนียมฟอยล์แบบยึดหดได้ ยืดหยุ่นสูง
- โครงลวดสปริง ชุบโลหะกันสนิม
- แผ่นอลูมิเนียมฟอยล์ประเภท 2 ชั้น
- ระยะเวลาการใช้งาน 20 ปี
- ระยะเวลาการใช้งาน -20 °C ถึง 120 °C

ขนาด 4 นิ้ว

- ยาว 1 ม. รหัส SM-B037 **ราคา 230.-**
- ยาว 2 ม. รหัส SM-B151 **ราคา 400.-**
- ยาว 3 ม. รหัส SM-B152 **ราคา 500.-**
- ยาว 10 ม. รหัส SM-B153 **ราคา 1,420.-**

ขนาด 5 นิ้ว

- ยาว 1 ม. รหัส SM-B100 **ราคา 255.-**
- ยาว 2 ม. รหัส SM-B154 **ราคา 480.-**
- ยาว 3 ม. รหัส SM-B155 **ราคา 680.-**
- ยาว 10 ม. รหัส SM-B156 **ราคา 1,580.-**

ขนาด 6 นิ้ว

- ยาว 1 ม. รหัส SM-B055 **ราคา 300.-**
- ยาว 2 ม. รหัส SM-B157 **ราคา 520.-**
- ยาว 3 ม. รหัส SM-B158 **ราคา 800.-**
- ยาว 10 ม. รหัส SM-B159 **ราคา 1,860.-**

Symbol guideline:



ทนต่อแรงกระแทก การเสียดสี ความร้อน และสารเคมีได้ดี



ทนต่อแรงกระแทก การเสียดสี ความร้อน และสารเคมีได้ดี



ทนต่อแสงแดด ไม่เหลืองง่าย



สแตนเลส สตีล AISI 304 ทนต่อการกัดกร่อนได้ดี ไม่เป็นสนิมง่าย



แข็งแรง ทนทาน



ยืดหยุ่นสูง ไม่เสียรูป



ป้องกันการลุกลามของเปลวไฟ

04

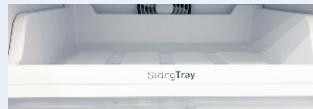
Refrigerator

Built-in refrigerator





Door Reversible สามารถปรับด้านเปิดประตูได้ทั้งด้านซ้ายหรือด้านขวา



ชั้นวางอาหารแบบสไลด์ (Sliding Tray) ที่เพิ่มความสะดวกในการเก็บอาหารที่หยิบใช้บ่อย



ประตูระบบ Door On Door สามารถติด หน้าบานเฟอร์นิเจอร์กับประตูตู้เย็นเพื่อความสวยงาม



ระบบระบายความชื้น Humidity Controlled Crisper ที่สามารถปรับระดับความชื้นในลิ้นชักแช่ผัก ผลไม้ เพื่อช่วยให้ผัก ผลไม้ คงความสดได้นานขึ้น



ระบบควบคุมแบบ Push Button HP Display สามารถตั้งระดับความเย็นได้ 5 ระดับ พร้อมฟังก์ชัน Super Cooling

Refrigerator

ตู้เย็นชนิดติดตั้งหน้าบานเฟอร์นิเจอร์

BFF2761FD



ตู้เย็นชนิดติดตั้งในตู้เฟอร์นิเจอร์

- 2 ประตู : ช่องแช่เย็นอยู่ด้านบน และช่องแช่แข็งอยู่ด้านล่าง
- ประตูระบบ Door On Door สามารถติดหน้าบานเฟอร์นิเจอร์กับประตูตู้เย็น เพื่อความสวยงาม
- สามารถปรับด้านเปิดประตูได้ทั้งด้านซ้ายหรือด้านขวา
- ระบบ Tropicalize Compressor สามารถทำงานที่อุณหภูมิห้อง 16 °C - 43 °C
- ความจุรวม 256 ลิตร ความจุสุกสุก 241 ลิตร

ระบบควบคุมการทำงาน :

- ระบบควบคุมแบบ Push Button HP Display
- สามารถตั้งระดับความเย็นได้ 5 ระดับ
- ฟังก์ชัน Super Cooling เร่งความเย็นให้ตู้เย็น/แช่แข็ง มีอุณหภูมิสุดต่ำลงได้อย่างรวดเร็ว เหมาะสำหรับเมื่อเริ่มต้นใช้งานหรือเมื่อนำอาหารเข้าไปแช่ในปริมาณมาก

ช่องแช่เย็น :

- ความจุสุกสุก 180 ลิตร
- ระบบละลายน้ำแข็ง Automatic Defrost
- มีพัดลมกระจายความเย็น Cold Air Flow ช่วยกระจายความเย็นได้ทั่วถึงตู้
- 4 ชั้นวางกระจกนิรภัย สามารถปรับระดับได้ (ยกเว้นชั้นล่าง)
- ลิ้นชักแช่ผัก ผลไม้ มีระบบระบายความชื้น Humidity Controlled Crisper สามารถปรับระดับความชื้นได้ เพื่อช่วยให้ผัก ผลไม้ คงความสดได้นานขึ้น
- ประตูช่องแช่เย็น มีชั้นวางของ 4 ชั้น พร้อมถาดวางไข่
- ไฟส่องสว่างภายในตู้เย็นออกแบบใหม่ สว่างทั่วถึงกว่า

ข้อมูลทางเทคนิค :

- ขนาด : กว้าง x ลึก x สูง : 54.0 x 54.5 x 177.0 ซม.
- ค่าพลังงาน: 390.55 กิโลวัตต์/ปี
- ค่าพลังงาน: 1.07 กิโลวัตต์/วัน
- กำลังไฟฟ้าที่กำหนด: 187 วัตต์
- แรงดันไฟฟ้า: 220-240 V
- ความถี่: 50 Hz

ช่องแช่แข็ง :

- ความจุสุกสุก 61 ลิตร
- ช่องแช่แข็งเย็นจัดระดับ 4 ดาว ซึ่งสามารถเก็บรักษาอาหารได้นานด้วยระบบอุณหภูมิที่ต่ำพิเศษ
- ระบบละลายน้ำแข็งแบบ No Frost
- ชั้นวางอาหารแบบสไลด์ (Sliding Tray) ที่ช่วยเพิ่มความสะดวกสบายในการเก็บอาหารที่หยิบใช้บ่อย
- ลิ้นชักใส่อาหาร 2 ชั้น
- มีกาดก้าน้ำแข็ง
- มีพัดลมกระจายความเย็นในช่องแช่แข็ง ช่วยกระจายความเย็นให้อุณหภูมิสม่ำเสมอ เพื่อคุณภาพของอาหารเก็บรักษาอาหาร

ปกติ 66,900.-

พิเศษ 42,900.-

*ราคาสินค้า ไม่รวมค่าติดตั้งและอุปกรณ์การติดตั้ง

05

Dishwasher and Dish Dryer

A new definition of hygiene



HALLMARK OF CLEANLINESS

เหนือระดับแห่งความสะอาดด้วยเทคโนโลยีล้างจานใหม่ล่าสุด
ให้ทุกการล้างจานง่าย และสมบูรณ์แบบที่สุด

LATEST IN DISH-CLEANING TECHNOLOGIES



เทคโนโลยี PUREBEAM ช่วยลดการสะสม
และยับยั้งการเจริญเติบโตของเชื้อแบคทีเรีย
และลดกลิ่นไม่พึงประสงค์

เครื่องล้างจาน MEX ได้รับการออกแบบด้วยเทคโนโลยีผสมผสาน PureBeam (UV + Ion Tech) แสง UV ที่ถูกปล่อยออกมา จะช่วยลดการสะสมและยับยั้งการเจริญเติบโตของเชื้อแบคทีเรียภายในตัวเครื่องและขณะเดียวกันประจุลบจะถูกปล่อยออกมาทำให้อนุภาคกลายเป็นกลาง จึงสามารถลดกลิ่นไม่พึงประสงค์ที่เกิดจากจาน ชามสกปรกภายหลังการล้างนั้นได้ดีอีกด้วย



เทคโนโลยี ION TECH ช่วยลดกลิ่นไม่พึงประสงค์

กลิ่นไม่พึงประสงค์ในเครื่องล้างจานสามารถเกิดขึ้นได้ภายหลังการล้าง กลิ่นเหล่านี้มักเกิดจากการสะสมของเศษอาหารที่หือค้างอยู่ในเครื่อง และบางครั้งอาจมาจากการดูแลเรื่องความสะอาดที่ไม่เหมาะสม ด้วยเทคโนโลยี Ion Tech ของเครื่องล้างจาน MEX จะทำการปล่อยประจุลบ ออกมาจับกับอนุภาคของกลิ่น ทำให้อนุภาคกลืนเป็นกลาง จึงช่วยลดปัญหากลิ่นไม่พึงประสงค์ภายในเครื่องล้างจานนั้นได้

HIGH QUALITY
PRODUCT
MADE IN
EUROPE



FLEXIBLE BASKETS AND RACKS for more space to enjoy

รองรับภาชนะได้มาก ภายในตัวเครื่องใหญ่
สามารถใส่ภาชนะขนาดใหญ่ เช่น หม้อ หรือกระทะได้

HIGH
CAPACITY



ตระแกรงชั้นบนสุดสำหรับใส่ช้อนส้อม และเครื่องครัวขนาดเล็ก เช่น กัฟพี ที่ตีไข่ สามารถดึงออกได้ เพื่อความยืดหยุ่นยิ่งขึ้น ในการใส่ภาชนะเข้าเครื่องล้างจาน และช่วยให้มีพื้นที่ในตระแกรงมากขึ้น



ตระแกรงแบบพับได้ ให้การวางแก้ว และภาชนะได้หลากหลายพร้อมชั้นวางแก้วขนาดใหญ่แบบปรับได้



ตระแกรงขนาดใหญ่แบบพับได้ สามารถวางจานชาม และภาชนะขนาดใหญ่



ตระแกรงสำหรับใส่ช้อนส้อม แบบยกหัวออกจากเครื่องได้

Adjustable



A++
ENERGY

A
CLEANING

A
DRYING

Dishwasher

เครื่องล้างจานตั้งพื้น

POWERFUL WASHING PROGRAMS



Dual Pro Wash

เทคโนโลยีขั้นยอดที่ช่วยให้การล้างจานง่าย และสะดวกยิ่งขึ้นโดยสามารถแยกแรงดันน้ำได้ 2 พลังล้าง ถนอมแก้วที่แสนบอบบางของคุณบนตะแกรงบน และล้างหนักบนตะแกรงล่างได้อย่างสะอาดหมดจด



Jet Wash

โปรแกรมล้างด่วนใน 14 นาที ด้วยการล้างภาชนะที่ราบสกปรกเล็กน้อย เช่น ชา กาแฟ นมและอื่นๆ โดยคงประสิทธิภาพทำความสะอาดได้ตามมาตรฐานสามารถล้างได้มากถึง 4 ชุดอาหารมาตรฐาน



Smart Wash

เทคโนโลยี สมาร์ทวอช มีเซ็นเซอร์ช่วยตรวจจับความชื้นของน้ำที่บ่งบอกถึงความสกปรกของจาน ชาม ในเครื่องล้างจาน เครื่องจะปรับอุณหภูมิ ระยะเวลา และปริมาณน้ำให้เหมาะสมโดยอัตโนมัติ



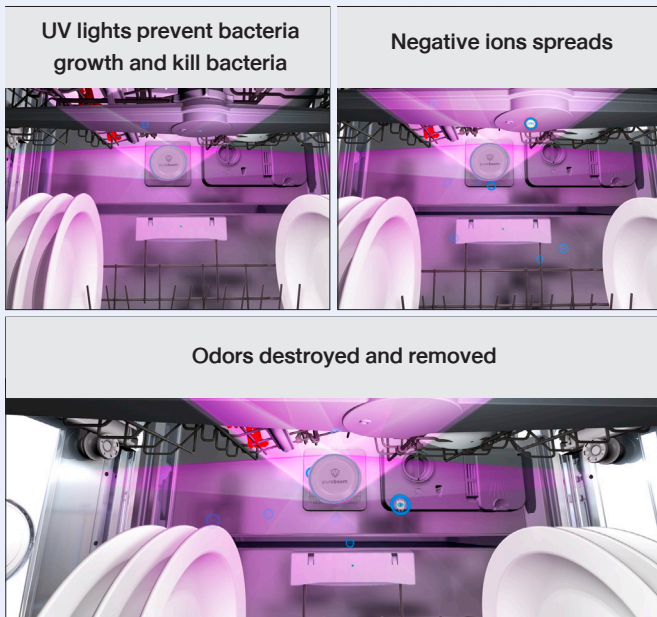
Quick Clean

โปรแกรม Quick Clean ล้างเร็วแห้งไวใน 50 นาที เหมาะกับการล้างภาชนะที่สกปรกในระดับปกติคงประสิทธิภาพการทำความสะอาดได้อย่างดีเยี่ยมระดับคลาส A ช่วยให้ประหยัดเวลา ไม่ต้องรอนาน



Steam Wash

เทคโนโลยีการล้างด้วยพลังไอน้ำ ช่วยให้ราบสิ่งสกปรกที่เกาะติดบนบนจานชามบุน ล้างออกง่าย มั่นใจกับความสะอาดที่ถูกสุขอนามัยมากยิ่งขึ้น



UV lights prevent bacteria growth and kill bacteria

Negative ions spreads

Odors destroyed and removed

BOOST PERFORMANCE WITH EXTRA FUNCTIONS

Extra Hygienic Wash

ช่วยให้มั่นใจกับความสะอาดอย่างถูกสุขอนามัย ด้วยการล้างอุณหภูมิที่สูงขึ้นตอนสุดท้ายของการล้างเพื่อจัดเชื้อโรคที่หลงเหลืออยู่

Extra Rinse

ช่วยให้ถูกสุขอนามัยมากขึ้น ด้วยการเพิ่มระยะเวลาในการล้าง 4%-16% ตามแต่ละโปรแกรมในการล้าง

Extra Dry

ช่วยให้การอบแห้งมีประสิทธิภาพที่ดียิ่งขึ้น ด้วยการเพิ่มอุณหภูมิของน้ำในขั้นตอนสุดท้ายของการล้าง และระยะเวลาการเป่าแห้งสูงสุด 10 นาที

Extra Silent

ช่วยลดระดับเสียงขณะล้าง เครื่องทำงานเงียบขึ้น

Extra Fast

ช่วยย่นระยะเวลาในการล้างลง โดยการเพิ่มอุณหภูมิและความดัน มั่นใจประสิทธิภาพในความสะอาดแม้ใช้เวลาไม่นาน

MORE OPTIONS MORE CONVENIENT



Half Load

ฟังก์ชันพิเศษล้างแบบครึ่งถัง เมื่อใส่ภาชนะไม่เต็มความจุเครื่องล้างจาน โดยสามารถเลือกล้างตะแกรงบนหรือตะแกรงล่างหรือทั้งสองอย่าง การทำงานของฟังก์ชันนี้ช่วยให้การล้างจานในแต่ละครั้งมีความสะอาดและคุณภาพการล้างสูงแม้จะลดปริมาณน้ำลงและใช้ไฟอย่างคุ้มค่า ทำให้คุณประหยัดน้ำและพลังงาน ประหยัดค่าน้ำและค่าไฟยิ่งขึ้นไปอีก



Tablet Function

ฟังก์ชันนี้ช่วยให้การล้างจานด้วย tablet เกิดประสิทธิภาพสูงสุด โดยระบบจะประมวลผลการใช้อุณหภูมิที่เหมาะสมที่สุดค่อยๆ ละลายและผสม tablet อย่างสมบูรณ์ จึงหมดปัญหา tablet ละลายไม่สมบูรณ์ระหว่างการล้าง



Delay Timer

สะดวกสบายด้วยโปรแกรมการตั้งเวลาการทำงานล่วงหน้าได้ 1-24 ชั่วโมง ไม่ว่าเวลาไหนที่หมดถึงเวลารับล้างจาน ให้คุณเลือกโปรแกรมในการล้างและเวลาที่ต้องการตามความสะดวก เครื่องจะเริ่มทำงานตามเวลาที่ตั้งไว้และจะแสดงผลเวลาที่เหลือโดยอัตโนมัติ



Child Lock

ระบบล็อกเพื่อความปลอดภัยจากการกดปุ่มไม่ตั้งใจ





FULLY INTEGRATED BUILT IN DISHWASHER

สวย เรียบเนียน ไปกับเฟอร์นิเจอร์

LVB6533

NEW ARRIVAL



ปกติ 39,800.-

***พิเศษ 27,900.-**

*สินค้าไม่รวมหน้าบานเฟอร์นิเจอร์

สัมผัสกับความหรูหราเพิ่มขึ้นอีกระดับ ด้วยเครื่องล้างจานชนิดติดตั้งในเฟอร์นิเจอร์แบบหน้าบานสไลด์ ที่สามารถนรมิตให้กับทุกดีไซน์เป็นจริงได้ การใช้งานที่ทรงพลังกับประสิทธิภาพในเรื่องความสะอาด ด้วย Ion tech เทคโนโลยี และ 3 Extra Function

- ขนาด 60 ซม. / ภายในตัวเครื่องสแตนเลส สตีล
- เทคโนโลยี Ion Tech ช่วยจัดกลิ่นไม่พึงประสงค์ที่เกิดจากจานชามสกปรก

8 โปรแกรม

- > Eco (Standard Program)
- > Smart 60-70° C
- > Steam wash
- > Hygiene 70° C
- > Super 50 min 65° C (Quick Clean)
- > Dual Pro Wash 60° C
- > Quick 30 min 40° C
- > Mini 14 min (Jet Wash)

3 ฟังก์ชันการทำงาน

- > Extra Dry
- > Extra Silent
- > Extra Fast

- ฟังก์ชันพิเศษสามารถเลือกล้างครึ่งถัง ช่วยประหยัดพลังงานและน้ำ
- สามารถตั้งเวลารการทำงานล่วงหน้า 1-19 ชั่วโมง
- ควบคุมการทำงานด้วยระบบสัมผัส
- จอแสดงผลแบบ LED แสดงการทำงาน บอกข้อมูลต่างๆ เช่น ระยะเวลาในการล้าง
- แจ้งเตือนเมื่อเกลือและน้ำยาแหววหมด

- ล้างจานได้ 13 ชุดอาหารมาตรฐาน
- จุกาชนะได้มากด้วยตระกร้าใส่กาชนะและช้อนส้อม 3 ชั้น + 1 ชั้น
- > ตะกร้าขนาดใหญ่สำหรับจัดวางจานชามและภาชนะขนาดใหญ่แบบพับได้
- > ตะกร้าบน แบบพับได้ ให้การวางแก้ว และภาชนะที่หลากหลายพร้อมชั้นวางแก้วขนาดใหญ่แบบปรับได้ และสามารถปรับระดับความสูงได้ 3 ระดับ เพื่อเพิ่มพื้นที่วางจานชั้นล่างได้มากยิ่งขึ้น
- และใส่ภาชนะขนาดใหญ่ได้ด้วย
- > ตะกร้าชั้นบนสุดสำหรับใส่ช้อนส้อม
- > ตะกร้าใส่ช้อนส้อม สามารถยกหัวออกจากเครื่องได้
- ระบบ Aqua Stop อุปกรณ์พิเศษสำหรับป้องกันน้ำรั่ว
- ไฟส่องสว่างภายในตู้ 4 ดวง
- ตัวกรองแบบ Anti-Bacterial
- ปริมาณการใช้น้ำ 9 ลิตร/ รอบการล้างปกติ
- มาตรฐานประหยัดพลังงาน : A+++
- มาตรฐานความสะอาด : A
- มาตรฐานความแห้ง : A
- ระดับเสียงขณะทำงาน 45 dB
- ผลิตในยุโรป



เกลือบริสุทธิ์ สำหรับใช้กับเครื่องล้างจาน

ขนาดบรรจุ 1.5 กิโลกรัม

ปกติ 285.-

พิเศษ 230.-



- ช่วยป้องกันการเกิดคราบขาว และคราบหินปูนบนภาชนะหรือเครื่องล้างจาน
- เกลือเม็ดบริสุทธิ์ ขนาดเล็ก NaCl ≥ 99.80%
- ได้รับการรับรองตามมาตรฐานของทวียุโรป EN 973 A
- ไม่มีส่วนผสมที่เป็นสารเคมี ที่ส่งผลให้เกิดการจับตัวกันเป็นก้อนหรือไอโอดีน ช่วยยืดอายุการทำงานของเรา และประสิทธิภาพสูงกว่า เมื่อเทียบกับเกลือที่ใช้กับเครื่องล้างจานทั่วไป

Dishwasher

เครื่องล้างจานตั้งพื้น

DV813DX



- สีสแตนเลส สตีล Dark Inox ชนิดไม่ทิ้งรอยนิ้วมือ
- ขนาด 60 ซม. / ภายในตัวเครื่องสแตนเลส สตีล
- เทคโนโลยี Purebeam

8 โปรแกรม

- > Jet Wash 14 min
- > Quick 30 min 40° C
- > Eco
- > Dual Pro Wash 60° C
- > Super 50 min 65° C (Quick Clean)
- > Smart 30° C - 50° C
- > Smart 50° C - 70° C
- > Steam Wash

4 ฟังก์ชันการทำงาน

- > Extra Hygienic Wash
- > Extra Dry
- > Extra Silent
- > Extra Fast

- ตั้งเวลาการทำงานล่วงหน้าได้ 1 – 24 ชั่วโมง
- ควบคุมการทำงานด้วยระบบสัมผัส จะแสดงผลแบบ LED บอกสถานะการทำงาน ระยะเวลาการล้าง และการตั้งค่าต่างๆ
- ไฟสัญญาณเตือนเมื่อเกลือและน้ำยาแหววาวหมด
- ตระกูลวางภาชนะปรับตามการใช้งานได้
 - > ตระกูลชั้นบนสุดแบบ 2 in 1 แยกอิสระถอดออกได้
 - > ตระกูลบน ปรับความสูงได้ 3 ระดับ ตะแกรงพับได้
 - > ตระกูลล่างขนาดใหญ่ มีตะแกรงแบบพับได้ 2 ส่วน
 - > ตระกูลใส่ช้อน-ส้อมแบบหัว
- ตัวกรอง Anti-Bacterial เพื่อสุขอนามัยที่ดีกว่า
- มีระบบป้องกันการเกิด Overflow Leakage และ Heater Protection
- ปริมาณการใช้น้ำ 9 ลิตร/รอบการล้างปกติ

ปกติ 41,900.-
พิเศษ 29,900.-



DI813DG



- สีเทาเข้ม
- ขนาด 60 ซม. / ภายในตัวเครื่องสแตนเลส สตีล
- เทคโนโลยี Ion Tech

8 โปรแกรม

- > Prewash
- > Quick 30 min 40° C
- > Eco
- > Super 50 min 65° C (Quick Clean)
- > Daily 65° C (Hybrid Wash)
- > Smart 30° C - 50° C
- > Smart 50° C - 60° C
- > Smart 60° C - 70° C

3 ฟังก์ชันการทำงาน

- > Extra Hygienic Wash
- > Extra Rinse
- > Extra Dry

- ตั้งเวลาการทำงานล่วงหน้าได้ 1 – 24 ชั่วโมง
- ควบคุมการทำงานด้วยปุ่มกด จะแสดงผลแบบ LED บอกสถานะการทำงาน ระยะเวลาการล้าง และการตั้งค่าต่างๆ
- ไฟสัญญาณเตือนเมื่อเกลือและน้ำยาแหววาวหมด
- ตระกูลวางภาชนะปรับตามการใช้งานได้
 - > ตระกูลชั้นบนสุดสามารถถอดออกได้
 - > ตระกูลบน ปรับความสูงได้ 3 ระดับ ตะแกรงพับได้
 - > ตระกูลล่างขนาดใหญ่ มีตะแกรงแบบพับได้ 1 ส่วน
 - > ตระกูลใส่ช้อน-ส้อมแบบหัว
- ตัวกรอง Anti-Bacterial เพื่อสุขอนามัยที่ดีกว่า
- ปริมาณการใช้น้ำ 9 ลิตร/รอบการล้างปกติ

ปกติ 33,500.-
พิเศษ 23,900.-



DK612W



- สีขาว
- ขนาด 60 ซม. / ภายในตัวเครื่องสแตนเลส สตีล

6 โปรแกรม

- > Prewash
- > Quick 30 min 40° C
- > Eco
- > Super 50 min 65° C (Quick Clean)
- > Intensive 65° C
- > Hygiene 70° C

- ตั้งเวลาการทำงานล่วงหน้าได้ 3, 6, และ 9 ชั่วโมง
- ไฟสัญญาณเตือนเมื่อเกลือ และน้ำยาแหววาวหมด
- ควบคุมการทำงานด้วยลูกบิด และปุ่มกดใช้งานง่าย
- ตระกูลวางภาชนะ
 - > ตระกูลบน ปรับความสูงได้ 3 ระดับ
 - > ตะแกรงพับได้
 - > ตระกูลล่างขนาดใหญ่
 - > ตระกูลใส่ช้อน-ส้อมแบบหัว

ปกติ 27,900.-
พิเศษ 19,900.-



Dish Dryer

เครื่องอบจานไฟฟ้าชนิดตั้งโต๊ะ

DM60E-1



ปกติ 5,900.-
พิเศษ 3,990.-

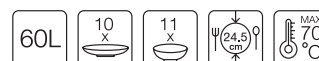


- 4 โปรแกรมการทำงาน
 - > โปรแกรมอบอัตโนมัติ
 - > โปรแกรมอบลมร้อน
 - > โปรแกรมอบแห้ง
 - > โปรแกรมจัดเก็บภาชนะในเครื่อง
- ขนาด 60 ลิตร
- ความจุภาชนะ (จาน) 10 ชิ้น
- อบด้วยพัดลมร้อน 70° C (± 5° C)
- ควบคุมการทำงานด้วยระบบสัมผัส
- ระบบลือคแผงควบคุม
- ระบบหยุดอัตโนมัติเมื่อเปิดฝาครอบ
- ตะแกรงวางภาชนะสแตนเลส สตีล AISI304
- ลดกลิ่นอับหลังการล้างจาน

DM60B-1



ปกติ 4,900.-
พิเศษ 3,290.-



- ขนาด 60 ลิตร
- ความจุภาชนะ (จาน) 10 ชิ้น
- ควบคุมการทำงานด้วยปุ่มหมุนใช้งานง่าย
- ตั้งเวลาอบแห้งได้สูงสุด 60 นาที
- อบด้วยพัดลมร้อน 70° C (± 5° C)
- ตะแกรงวางภาชนะสแตนเลส สตีล AISI304
- ระบบหยุดอัตโนมัติเมื่อเปิดฝาครอบ
- ลดกลิ่นอับหลังการล้างจาน

06

Composite Sink

More stylish choices to lighten your daily chores





reddot design award
best of the best 2021

METRIX BY elleci

DIALOGO

BEST EVER KITCHEN WORKSTATION

DIALOGO สุดยอดไอเดียและนวัตกรรมการออกแบบ
อ่างล้างจานที่ดีที่สุดแห่งปี การันตีด้วยรางวัลการออกแบบ
ยอดเยี่ยม Best of the Best รางวัลสูงสุดจาก
Red Dot Design Award 2021

DIALOGO Workstation อีกระดับของการผสมผสานทาง
เทคโนโลยีและนวัตกรรมชั้นเยี่ยม รังสรรค์การออกแบบพื้นที่
การใช้งานของอ่างล้างจานได้อย่างลงตัว ฟังก์ชันการใช้งานและ
พื้นที่การใช้สอยถูกต้องตามหลักสรีระศาสตร์ เพิ่มความครบ
ครันด้วยอุปกรณ์เสริมที่หลากหลาย อำนวยความสะดวกให้
กับผู้ใช้งานในการจัดเตรียมอาหาร ล้างทำความสะอาดตลอด
จนจัดเก็บแก้วและอุปกรณ์ทำครัวได้อย่างเรียบร้อย ให้พื้นที่
ครัวเป็นพื้นที่สวย ทุรหาตลอดการใช้งาน





อ่างล้างจานซีรีส์ DIALOGO และ TEM ผลิตจากเนื้อเซรามิกสังเคราะห์คุณภาพขนาดนาโนผสมผสานเข้ากับอะคริลิเรซินฟอร์มตัวจนเป็นเนื้ออ่างล้างจาน Keratek Plus ที่ละเอียดที่สุดจนได้รับการจดสิทธิบัตรเฉพาะ ให้ผิวสัมผัสเนียน สลื่นชวนหลงใหล เนื้อสีละเอียดสม่ำเสมอระดับ High Definition เพิ่มสุนทรียภาพให้กับครัวทุกสไตล์



ด้วยการรังสรรค์วัตถุดิบชั้นยอดและการเทคโนโลยีการผลิตอันทันสมัย ทำให้อ่างล้างจานในซีรีส์ DIALOGO และ TEM ได้รับการยกระดับให้อ่างล้างจานที่มีความแข็งแรง สวยหรูระดับพรีเมียม อายุการใช้งานยาวนานกว่า

ด้วยเนื้อละเอียดขั้นสุดของ Keratek Plus ทำให้ไม่เหลือรูพรุนให้เกิดคราบชา กาแฟ และไวน์บนอ่างล้างจาน หรือแม้แต่การสะสมของแบคทีเรียที่ไม่พึงประสงค์ จึงทำความสะอาดง่ายมาก ถูกสุขอนามัยควบคู่กับความสวยงาม อีกทั้งยังปลอดภัยและเป็นมิตรต่อสิ่งแวดล้อมอีกด้วย

อ่างล้างจานเนื้อแกรนิตสังเคราะห์ผิวเซรามิก


METRIX BY elleci

อ่างล้างจาน 1 หลุม
เนื้อแกรนิตสังเคราะห์ผิวเซรามิก
ขอบหนา 6 มม.
พร้อมแผ่นปิดสะดืออ่าง

- ขนาดอ่าง 86 x 46 ซม.
- ขนาดหลุม 69.4 x 39.6 ซม.
- หลุมลึก 22 ซม.
- ขนาดเจาะเฟอร์นิเจอร์ 85 x 45 ซม.
- สะดืออ่างชนิด pop-up ขนาด 3.5 นิ้ว สีดำ พร้อมท่อน้ำล้น ท่อน้ำทิ้งและท่อนักลิ้น P-TRAP

DIALOGO-ST-K82 | SAGE GREEN

NEW ARRIVAL



DIALOGO-ST-K86 | BLACK



DIALOGO-ST-K81 | NIGHT GREEN



DIALOGO-ST-K83 | CLAY



ปกติ 52,600.-
พิเศษ 38,900.-

MADE IN ITALY



อ่างอเนกประสงค์ เนื้อแกรนิตสังเคราะห์ ผิวเซรามิก

METRIX BY **elleci**

DIALOGO-TR-K82 | SAGE GREEN

**NEW
ARRIVAL**



DIALOGO-TR-K86 | BLACK



DIALOGO-TR-K81 | NIGHT GREEN



DIALOGO-TR-K83 | CLAY



ปกติ 22,900.-
พิเศษ 16,900.-

MADE IN ITALY

อ่างอเนกประสงค์ เนื้อแกรนิตสังเคราะห์ผิวเซรามิก ขอบหนา 6 มม.

- ขนาดอ่าง 86 x 18 ซม.
- ขนาดหลุม 82 x 11.9 ซม.
- หลุมลึก 15 ซม.
- ขนาดเจาะเฟอร์นิเจอร์ 85 x 17 ซม.

DIALOGO Accessories

อุปกรณ์เสริมสำหรับอ่างล้างจานเนื้อแกรนิตสังเคราะห์ผิวเซรามิก

DIALOGO SERIES

METRIX BY **elleci**



DIALOGO-COLANDER

ภาดสะเด็ดน้ำ ผลิตจากพลาสติก PP สีดำ ขนาด 40.8 x 13.8 x 8.4 ซม.

ปกติ 2,700.-
พิเศษ 1,990.-



DIALOGO-TY408

ภาดสะเด็ดน้ำ ผลิตจากอลูมิเนียม สีดำ ขนาด 40.8 x 13.7 x 1.1 ซม.


ปกติ 5,400.-
พิเศษ 3,990.-



DIALOGO-TY204

ภาดสะเด็ดน้ำ ผลิตจากอลูมิเนียม สีดำ ขนาด 20.4 x 13.7 x 1.1 ซม.


ปกติ 3,800.-
พิเศษ 2,790.-



DIALOGO-DRAINER

ตะแกรงสะเด็ดน้ำ ผลิตจากอลูมิเนียม สีดำ ขนาด 40.8 x 13.7 x 1.1 ซม.

ปกติ 7,700.-
พิเศษ 5,690.-



DIALOGO-CB-KIT2

ชุดตะแกรงอลูมิเนียมสีดำ และเพียง (HPL) ขนาด 40.8 x 13.7 x 18 ซม.

ปกติ 11,900.-
พิเศษ 8,790.-



RM440

ตะแกรงแบบบ้วน ผลิตจากโลหะชุบซิลิโคน กันสนิม ขนาด 44.0 x 30.0 x 10 ซม.

ปกติ 3,500.-
พิเศษ 2,590.-

DIALOGO-TY204 / DIALOGO-CB-KIT2

DIALOGO-TY408



RM440

DIALOGO-COLANDER

DIALOGO-DRAINER





DIALOGO WORKSTATION

นวัตกรรมการออกแบบพื้นที่การใช้งานของอ่างล้างจานที่ถูกต้องตามหลัก สรีระศาสตร์ ด้วยการเพิ่มฟังก์ชันการใช้งานของอ่างล้างจานด้วยอุปกรณ์เสริม ที่หลากหลายและครบครัน อำนวยความสะดวกแก่ผู้ใช้งานได้อย่างลงตัว ให้ครัวสวยหรูหร่า สะท้อนรสนิยมของผู้ใช้งานได้อย่างมีระดับ

DIALOGO Kitchen Work Station
ชุดใช้ทอ่างล้างจานเนื้อแกรนิตสังเคราะห์ผิวเซรามิก

METRIX BY elleci

DIALOGO-ST-K82SET

| SAGE GREEN



DIALOGO-ST-K86SET

| BLACK



DIALOGO-ST-K81SET

| NIGHT GREEN



DIALOGO-ST-K83SET

| CLAY




กาดสะเด็ดน้ำ
DIALOGO-TY408




กาดสะเด็ดน้ำ
DIALOGO-TY204



กาดสะเด็ดน้ำ
DIALOGO-COLANDER



ตะแกรงสะเด็ดน้ำ
DIALOGO-DRAINER



ชุดขึงอลูมิเนียม
DIALOGO-CB-KIT2



ตะแกรงแบบบับน
RM440



Standard



Undermount



ขอบหนา
6 มม.



หลุมขนาดใหญ่



มีแนวขอบสำหรับวาง
อุปกรณ์เลื่อนไปมาได้



ช่องระบายน้ำลูบติโซนสวย
รูปสี่เหลี่ยมผืนผ้า

ปกติ 105,200.-
พิเศษ 77,900.-

MADE IN ITALY



SINTESI SERIES LIFESTYLE IS HERE

นวัตกรรมการออกแบบอ่างล้างจาน ที่รังสรรค์ฟังก์ชันการใช้งานผสมผสานกับการออกแบบที่โดดเด่นให้ความหรูหราและประณีตได้อย่างลงตัว เป็นคำจำกัดความของอ่างล้างจานเนื้อแกรนิตสังเคราะห์ผิวเซรามิก ของ Sinesis Series พื้นที่ใช้สอยถูกออกแบบใหม่ตามหลักสรีรศาสตร์ อำนวยความสะดวกให้กับผู้ใช้งานในการใช้พื้นที่สำหรับเตรียมอาหาร เพิ่มสุนทรียภาพให้กับครัวอย่างที่ไม่เคยมีมาก่อน



อ่างล้างจานเนื้อแกรนิตสังเคราะห์ผิวเซรามิก

METRIX BY elleci

SINTESI510SGG | SAGE GREEN



อ่างล้างจาน 1 หลุม 1 ที่พัก เนื้อแกรนิตสังเคราะห์ผิวเซรามิก

ปกติ 57,000.-
พิเศษ 39,900.-

- ขนาดอ่าง 116 x 50 ซม.
- ขนาดหลุม 66.2 x 41.9 ซม.
- หลุมลึก 20 ซม.
- สะดียงขนาด 3.5 นิ้ว สีทอง พร้อมท่อน้ำล้าง ท่อน้ำทิ้ง และท่อกันกลิ่น P-TRAP
- ขนาดเจาะเฟอร์นิเจอร์ 114 x 48 ซม.

SINTESI510BKG | BLACK




อ่างล้างจาน 1 หลุม 1 ที่พัก เนื้อแกรนิตสังเคราะห์ผิวเซรามิก

ปกติ 57,000.-
พิเศษ 39,900.-

- ขนาดอ่าง 116 x 50 ซม.
- ขนาดหลุม 66.2 x 41.9 ซม.
- หลุมลึก 20 ซม.
- สะดียงขนาด 3.5 นิ้ว สีทอง พร้อมท่อน้ำล้าง ท่อน้ำทิ้ง และท่อกันกลิ่น P-TRAP
- ขนาดเจาะเฟอร์นิเจอร์ 114 x 48 ซม.

แถมฟรี! อุปกรณ์



CB510BK | เขียงอนเนกประสงค์

- ขนาด 43.3 x 22 x 8 ซม.
- เขียงอนเนกประสงค์ สีดำ ปิดผิวลามิเนต HPL (High Pressure Laminate)
- มีคุณสมบัติทนน้ำ ความชื้น และทนความร้อนได้ดี
- ปลอดภัย สามารถสัมผัสอาหารได้โดยตรง

ปกติ 5,900.-
พิเศษ 4,300.-



CL510GD | ถาดอนเนกประสงค์

- ขนาด 43.3 x 22 x 6.5 ซม.
- ถาดอนเนกประสงค์ สีทอง และแผ่นวางถาดพร้อมช่องเก็บมีดปิดผิวลามิเนต HPL (High Pressure Laminate) สีดำ
- มีคุณสมบัติทนน้ำ ความชื้น และทนความร้อนได้ดี
- ปลอดภัย สามารถสัมผัสอาหารได้โดยตรง

ปกติ 11,500.-
พิเศษ 8,400.-



WATER REPELLENT AND STAIN RESISTANT

เนื้อสัมผัสที่โดดเด่นของ Keratek Plus สามารถกันน้ำซึมเข้าในเนื้ออ่างล้างจาน และยังมีความสมบัติต้านทานการซึมของชา กาแฟ และไวน์ ทำความสะอาดง่าย ไม่ทิ้งคราบสกปรกให้ผิวอ่างคงความสวยงามต่อไป



THERMAL SHOCK RESISTANCE

อ่างล้างจาน METRIX ได้รับการออกแบบให้ทนทานต่อการใช้งานเนื้ออุณหภูมิมีการเปลี่ยนแปลงอย่างเฉียบพลัน เช่น การเทน้ำร้อนลงในอ่างล้างจานแล้วเปิดน้ำเย็นตามในทันที ไม่เกิดรอยร้าวหรือแตกเสียหายซึ่งต่างจากอ่างล้างจานสังเคราะห์ทั่วไปที่อาจเกิดรอยร้าวในหลุมอ่างล้างจานได้



UV PROTECTION

สารผสมในเนื้อเซรามิกสังเคราะห์ สามารถป้องกันรังสียูวี และมีอายุการใช้งานยาวนาน สีของพื้นผิวไม่เปลี่ยนแปลงเพราะไม่ทำปฏิกิริยากับแสงยูวี สีจึงไม่ซีดจาง อย่างไม่รู้ตัวตามเพื่อความสวยงามตลอดอายุการใช้งาน ไม่ควรติดตั้งในบริเวณที่สัมผัสกับแสงแดดจัดโดยตรง



ANTI-BACTERIA

อ่างล้างจาน METRIX คำนึงถึงสุขอนามัยของผู้ใช้งานเป็นสำคัญ ด้วยเนื้ออะเคียคตินสูงสุดของ Keratek Plus ทำให้ไม่เหลือรูพรุนที่อาจก่อให้เกิดการสะสมของแบคทีเรียที่ไม่พึงประสงค์ ทำความสะอาดง่ายภายหลังการใช้งาน ปลอดภัยต่อผู้ใช้งานและเป็นมิตรต่อสิ่งแวดล้อมอีกด้วย



IMPACT RESISTANCE

อ่างล้างจาน METRIX คงคุณภาพและความสวยงามควบคู่กันด้วยนวัตกรรมผสมของวัตถุดิบและหล่อขึ้นรูปและหมุนร้อนตลอดเวลากำให้อนุภาคของวัตถุดิบเข้ากัน กระจายตัวอย่างสม่ำเสมอทั่วทั้งอ่าง ทำให้อ่างล้างจานทนทานต่อแรงกระแทกและความร้อนกว่าอ่างล้างจานเนื้อสังเคราะห์ทั่วไป



SMOOTHER AND HARDER

เทคโนโลยีอินทินสมัย GPS ช่วยให้เนื้อเซรามิกสังเคราะห์อนุภาคที่เล็กมากระดับนาโนเข้ากันได้มากกับอะคริลิก เรซิน เกิดผิวสัมผัสที่เนียนละเอียด เพิ่มการต้านทานต่อการขีดข่วนและแรงขีดข่วนแบบไม่ตั้งใจจากการใช้งานประจำวัน

อ่างล้างจานเนื้อแกรนิตสังเคราะห์ผิวเซรามิก

METRIX BY elleci

TEM100BL | BLACK



อ่างล้างจาน 1 หลุม เนื้อแกรนิตสังเคราะห์ผิวเซรามิก

- ขนาดอ่าง 75.6 x 45.6 ซม.
- ขนาดเจาะเฟอร์นิเจอร 74.5 x 44.5 ซม.
- ขนาดหลุม 70 x 40 ซม.
- สะต้ออ่าง 3.5 นิ้ว สีดำ พร้อมท่อน้ำล้น
- หลุมลึก 20 ซม.
- ท่อน้ำทิ้งและท่อน้ำกลับ P-TRAP

ปกติ 29,600.-
พิเศษ 21,900.-

MADE IN ITALY

TEM100CY | CLAY



TEM100NG | NIGHT GREEN



METRIX

เรียบ เท่ อย่างมีสไตล์ เพิ่มเสน่ห์ให้กับครัวที่ไม่เหมือนใคร

อ่างล้างจานเนื้อแกรนิตสังเคราะห์ NUOVO+GRANITO ผลิตด้วยเทคโนโลยีที่ทันสมัยจากโรงงานมาตรฐานโลก ประเทศอิตาลี โดดเด่นทั้งเรื่องดีไซน์ และคุณภาพ ผสานความแข็งแรงของผงแกรนิตธรรมชาติคุณภาพสูงเข้ากับอะคริลิก เรซิน ผ่านขั้นตอนการหล่อเนื้อผงแกรนิต ด้วยแม่พิมพ์ที่หมุนร้อนตลอดเวลา เพื่อให้อนุภาคของผงแกรนิตกระจายตัวสม่ำเสมอเป็นเนื้อเดียวกันอย่างสมบูรณ์ ทำให้อ่างล้างจานแข็งแรงในทุกๆ ส่วน สามารถทนความร้อน ทนต่อแรงกระแทก และการขีดขูดได้ดี อีกทั้งยังผสมสาร Silver Ion ช่วยป้องกันการเจริญเติบโตของแบคทีเรียเพื่อให้เป็น "อ่างล้างจานที่สมบูรณ์แบบที่สุด"



THERMAL SHOCK RESISTANCE

อ่างล้างจานเนื้อแกรนิตสังเคราะห์ ได้รับการออกแบบให้ทนทานต่อการใช้งานแม้อุณหภูมิจะมีการเปลี่ยนแปลงโดยฉับพลัน เช่น การเทน้ำร้อนลงในอ่างล้างจานแล้วเปิดน้ำเย็นตามในทันที จะไม่เกิดรอยร้าว หรือแตกเสียหายซึ่งต่างจากอ่างล้างจานแกรนิตสังเคราะห์โดยทั่วไปที่อาจเกิดรอยร้าวในหลุมอ่างล้างจานได้



IMPACT RESISTANCE

ด้วยเทคโนโลยีอันทันสมัย อ่างล้างจานเนื้อแกรนิตสังเคราะห์ METRIX คงคุณภาพการใช้งานได้อย่างยาวนานด้วยเนื้อวัสดุที่ทนทานต่อแรงกระแทก และความร้อน ยากต่อการเกิดรอยขีดข่วนแบบไม่ตั้งใจจากการวางภาชนะต่างๆ



ANTI-BACTERIA

อ่างล้างจานเนื้อแกรนิตสังเคราะห์ METRIX คำนึงถึงสุขภาพอนามัยของผู้ใช้งานเป็นสำคัญ ด้วยเทคโนโลยีการผลิตเนื้อแกรนิตสังเคราะห์ แบบ Granitek และ Metaltek ที่ช่วยไม่ก่อให้เกิดการสะสมของแบคทีเรียจากการใช้งาน นอกจากนี้มีสาร Silver Ion ในเนื้อวัสดุยังช่วยป้องกันการเจริญเติบโตของแบคทีเรียได้อีกด้วย ตอบโจทย์ด้านสุขอนามัยได้เป็นอย่างดี



UV PROTECTION

สารผสมในเนื้อแกรนิตสังเคราะห์ สามารถป้องกันรังสียูวี และมีอายุการใช้งานยาวนาน ตลอดจนสีของพื้นผิวไม่เปลี่ยนแปลง เพราะไม่ทำปฏิกิริยากับแสงยูวี สีสันไม่ซีดจาง อยุ่อย่างไรก็ตามเพื่อความสวยงามตลอดอายุการใช้งาน ไม่ควรติดตั้งในบริเวณที่สัมผัสกับแสงแดดอย่างโดยตรง

THE GALE SERIES

Creates a large workspace suitable for big pans and baking trays.

"ค้นพบอิสระ และ-การสร้างสรรคของการทำครัว"

GALE อ่างล้างจานแกรนิตสังเคราะห์ดีไซน์ใหม่ สไตล์มินิมอล ที่ผสานความคลาสสิกแบบยุโรปสมัยใหม่ ให้ครัวคุณแตกต่าง อย่างมีสไตล์ เปิดมุมมองใหม่ๆ ด้วยดีไซน์หลุมลึกใหญ่ ตอบโจทย์ทุกการใช้งาน ไม่ว่าจะล้างภาชนะจำนวนมาก และยัง สามารถรองรับภาชนะขนาดใหญ่ได้อย่างสบาย ด้วยขอบมน อ่างโค้งมน ทำให้การดูแลรักษาเป็นเรื่องง่าย ติดตั้งแบบขบย่น จากเคาน์เตอร์ สร้างความโดดเด่นให้ครัวของคุณสวยไม่เหมือนใคร

GALE Series

อ่างล้างจานเนื้อแกรนิตสังเคราะห์

GALE900BL | สีดำ



อ่างล้างจาน 1 หลุม เนื้อแกรนิตสังเคราะห์

- ขนาดอ่าง 90 x 63.5 ซม.
- ขนาดหลุม 82 x 44 ซม.
- หลุมลึก 20 ซม.
- สะดืออ่างขนาด 3.5 นิ้ว พร้อมท่อน้ำล้น ท่อน้ำทิ้ง ท่อกันกลิ่น P-TRAP

ปกติ 47,500.-

พิเศษ 34,900.-

แถมฟรี! อุปกรณ์



CB455BK | สีดำ

- ปิดผิวลามิเนต HPL (High Pressure Laminate) สามารถทนความชื้น และความร้อนได้เป็นอย่างดี
- ปลอดภัย สามารถสัมผัสอาหารได้โดยตรง
- ขนาด 25.3 x 45.5 x 0.8 ซม.

METRIX

GALE900WH | สีขาว



อ่างล้างจาน 1 หลุม เนื้อแกรนิตสังเคราะห์

- ขนาดอ่าง 90 x 63.5 ซม.
- ขนาดหลุม 82 x 44 ซม.
- หลุมลึก 20 ซม.
- สะดืออ่างขนาด 3.5 นิ้ว พร้อมท่อน้ำล้น ท่อน้ำทิ้ง ท่อกันกลิ่น P-TRAP

ปกติ 47,500.-

พิเศษ 34,900.-

แถมฟรี! อุปกรณ์



CB455WD | สีไม้

- ปิดผิวลามิเนต HPL (High Pressure Laminate) สามารถทนความชื้น และความร้อนได้เป็นอย่างดี
- ปลอดภัย สามารถสัมผัสอาหารได้โดยตรง
- ขนาด 25.3 x 45.5 x 0.8 ซม.

KIN SERIES SET GRANITE SINK

"ครัวสวย...ที่ใช้งานได้จริง" ด้วยอ่างล้างจาน KIN SERIES SET ตัวอ่างทำจากวัสดุเนื้อแกรนิตสังเคราะห์ ดีไซน์ขนาดใหญ่ พร้อมอุปกรณ์ที่เข้าเซ็ก ทั้งเหยียง ตะแกรง ม้วน และกาดสะเด็ดน้ำ ที่มาพร้อมสโตร์ที่สัมผัสได้จริง และการใช้งานจริงที่ตอบโจทย์ เข้ากันได้อย่างลงตัว

KIN120 SET Kitchen Work Station ชุดเซ็ทอ่างล้างจานแกรนิตสังเคราะห์


KIN120BL-BL | ชุดเซ็ทอ่างล้างจาน



อ่างล้างจาน 1 หลุม เนื้อแกรนิตสังเคราะห์

- อ่างล้างจานเนื้อแกรนิตสังเคราะห์ 1 หลุม ชนิดติดตั้งบนเคาน์เตอร์
- สีดำ
- หลุมลึก 20 ซม.
- ขนาดอ่าง 86 x 51 ซม.
- ขนาดหลุม 79.6 x 32 ซม.
- ขนาดเจาะเฟอร์นิเจอร์ : 84 x 48 ซม.
- สะดืออ่างขนาด 3.5 นิ้ว พร้อมท่อน้ำลง ท่อน้ำทิ้ง ท่อกันกลิ่น P-TRAP

แถมฟรี! อุปกรณ์



ตะแกรงแบบม้วน 1 ชั้น
RM500



เหยียงอนกประสงค์ 2 ชั้น
สี Nero | CB383BL



กาดสะเด็ดน้ำ 1 ชั้น
CL380

ปกติ 42,900.-
พิเศษ 29,900.-


KIN120BL-OA | ชุดเซ็ทอ่างล้างจาน



อ่างล้างจาน 1 หลุม เนื้อแกรนิตสังเคราะห์

- อ่างล้างจานเนื้อแกรนิตสังเคราะห์ 1 หลุม ชนิดติดตั้งบนเคาน์เตอร์
- สีดำ
- หลุมลึก 20 ซม.
- ขนาดอ่าง 86 x 51 ซม.
- ขนาดหลุม 79.6 x 32 ซม.
- ขนาดเจาะเฟอร์นิเจอร์ : 84 x 48 ซม.
- สะดืออ่างขนาด 3.5 นิ้ว พร้อมท่อน้ำลง ท่อน้ำทิ้ง ท่อกันกลิ่น P-TRAP

แถมฟรี! อุปกรณ์



ตะแกรงแบบม้วน 1 ชั้น
RM500



เหยียงอนกประสงค์ 2 ชั้น
สี Quercia | CB383OA



กาดสะเด็ดน้ำ 1 ชั้น
CL380

ปกติ 42,900.-
พิเศษ 29,900.-

MADE IN ITALY

KIN Series

อ่างล้างจานเนื้อแกรนิตสังเคราะห์

METRIX

KIN21BL | สีดำ



อ่างล้างจานเนื้อแกรนิตสังเคราะห์ 2 หลุม 1 ที่พับ

ปกติ 25,900.-

พิเศษ 18,900.-

KIN21TN | สีโทเทเนียม



- ขนาดอ่าง 116 x 51 ซม.
- ขนาดหลุม 32.5 x 42.1 ซม. หลุมลึก 20 ซม.
- ขนาดเจาะเฟอร์นิเจอร์ 114 x 48 ซม.
- สะดืออ่าง 3.5 นิ้ว พร้อมท่อน้ำลง ท่อน้ำทิ้ง และท่อนักลิ้น (P-Trap)

MADE IN ITALY

KIN20BL | สีดำ



อ่างล้างจานเนื้อแกรนิตสังเคราะห์ 2 หลุม

ปกติ 21,800.-

พิเศษ 15,900.-

KIN20TN | สีโทเทเนียม



- ขนาดอ่าง 86 x 51 ซม.
- ขนาดหลุม 36.5 x 42.1 ซม. หลุมลึก 20 ซม.
- ขนาดเจาะเฟอร์นิเจอร์ 84 x 48 ซม.
- สะดืออ่าง 3.5 นิ้ว พร้อมท่อน้ำลง ท่อน้ำทิ้ง และท่อนักลิ้น (P-Trap)

MADE IN ITALY

KIN11BL | สีดำ



อ่างล้างจานเนื้อแกรนิตสังเคราะห์ 1 หลุม 1 ที่พับ

ปกติ 21,800.-

พิเศษ 15,900.-

KIN11TN | สีโทเทเนียม



- ขนาดอ่าง 100 x 51 ซม.
- ขนาดหลุม 47.8 x 42.1 ซม. หลุมลึก 20 ซม.
- ขนาดเจาะเฟอร์นิเจอร์ 98 x 48 ซม.
- สะดืออ่าง 3.5 นิ้ว พร้อมท่อน้ำลง ท่อน้ำทิ้ง และท่อนักลิ้น (P-Trap)

MADE IN ITALY

KIN Series

อ่างล้างจานเนื้อแกรนิตสังเคราะห์

METRIX

■ KIN100

KIN100BL | สีดำ



KIN100TN | สีเทาเข้ม



อ่างล้างจานเนื้อแกรนิตสังเคราะห์ 1 หลุม

- ขนาดอ่าง 79 x 50 ซม.
- ขนาดหลุม 72 x 40 ซม. หลุมลึก 20 ซม.
- ขนาดเจาะเฟอร์นิเจอร์ 77 x 48 ซม.
- สะดืออ่าง 3.5 นิ้ว พร้อมท่อน้ำล้น ท่อน้ำทิ้ง และท่อกันกลิ่น (P-Trap)


ปกติ 21,300.-

พิเศษ 15,500.-

MADE IN ITALY

■ KIN15

KIN15BL | สีดำ



KIN15CE | สีปูนเปลือย



อ่างล้างจานเนื้อแกรนิตสังเคราะห์ 1 หลุม

- ขนาดอ่าง 57 x 50 ซม.
- ขนาดหลุม 50 x 40 ซม. หลุมลึก 20 ซม.
- ขนาดเจาะเฟอร์นิเจอร์ 55 x 48 ซม.
- สะดืออ่าง 3.5 นิ้ว พร้อมท่อน้ำล้น ท่อน้ำทิ้ง และท่อกันกลิ่น P-TRAP

ปกติ 19,100.-

พิเศษ 13,900.-

MADE IN ITALY

Undermount KIN Series

อ่างล้างจานเนื้อแกรนิตสังเคราะห์ ชนิดติดตั้งใต้ท็อปเฟอร์นิเจอร์

■ KIN100U

KIN100UBL | สีดำ



KIN100UCE | สีปูนเปลือย



อ่างล้างจานเนื้อแกรนิตสังเคราะห์ 1 หลุม

- ขนาดอ่าง 76 x 44 ซม.
- ขนาดหลุม 72 x 40 ซม. หลุมลึก 20 ซม.
- ขนาดเจาะเฟอร์นิเจอร์ 72.5 x 40.2 ซม.
- สะดืออ่าง 3.5 นิ้ว พร้อมท่อน้ำล้น ท่อน้ำทิ้ง และท่อกันกลิ่น (P-Trap)

ปกติ 21,300.-

พิเศษ 15,500.-

MADE IN ITALY

■ KIN15U

KIN15UBL | สีดำ



KIN15UCE | สีปูนเปลือย



อ่างล้างจานเนื้อแกรนิตสังเคราะห์ 1 หลุม

- ขนาดอ่าง 54 x 44 ซม.
- ขนาดหลุม 50 x 40 ซม. หลุมลึก 20 ซม.
- ขนาดเจาะเฟอร์นิเจอร์ 50 x 40 ซม.
- สะดืออ่าง 3.5 นิ้ว พร้อมท่อน้ำล้น ท่อน้ำทิ้ง และท่อกันกลิ่น (P-Trap)

ปกติ 19,100.-

พิเศษ 13,900.-

MADE IN ITALY

NES Series

อ่างล้างจานเนื้อแกรนิตสังเคราะห์

METRIX

■ NES21

NES21BL | สีดำ



อ่างล้างจานเนื้อแกรนิตสังเคราะห์ 2 หลุม 1 ที่พัก

ปกติ 21,800.-

พิเศษ 15,900.-

NES21CE | สีปูนเปลือย




- ขนาดอ่าง 116 x 50 ซม.
- ขนาดหลุม 32.4 x 43 ซม. หลุมลึก 20 ซม.
- ขนาดเจาะเฟอร์นิเจอร์ 114 x 48 ซม.
- สะดืออ่าง 3.5 นิ้ว พร้อมท่อน้ำล้น ท่อน้ำทิ้ง และท่อกันกลิ่น (P-Trap)

MADE IN ITALY

■ NES20

NES20BL | สีดำ



อ่างล้างจานเนื้อแกรนิตสังเคราะห์ 2 หลุม

ปกติ 19,900.-

พิเศษ 14,500.-

NES20CE | สีปูนเปลือย



- ขนาดอ่าง 86 X 50 ซม.
- ขนาดหลุม 45 x 43.4 และ 31.4 x 38.5 ซม. หลุมลึก 21 ซม.
- ขนาดเจาะเฟอร์นิเจอร์ 84 x 48 ซม.
- สะดืออ่าง 3.5 นิ้ว พร้อมท่อน้ำล้น ท่อน้ำทิ้ง และท่อกันกลิ่น (P-TRAP)

MADE IN ITALY

■ NES11

NES11BL | สีดำ



อ่างล้างจานเนื้อแกรนิตสังเคราะห์ 1 หลุม 1 ที่พัก

ปกติ 17,700.-

พิเศษ 12,900.-

NES11CE | สีปูนเปลือย



- ขนาดอ่าง 100 x 50 ซม.
- ขนาดหลุม 48 x 43.5 ซม. หลุมลึก 20 ซม.
- ขนาดเจาะเฟอร์นิเจอร์ 98 x 48 ซม.
- สะดืออ่าง 3.5 นิ้ว พร้อมท่อน้ำล้น ท่อน้ำทิ้ง และท่อกันกลิ่น (P-Trap)

MADE IN ITALY

**DELLA450 | สีครีม****ดีไซน์โค้งมน ร่วมสมัยสไตล์อิตาลี**

DELLA450 อ่างล้างจานเนื้อแกรนิตสังเคราะห์ ได้รับการออกแบบพิเศษให้ความต่างอย่างลงตัวในสไตล์อิตาลี ผสมผสานแนวโมเดิร์นคลาสสิกด้วยดีไซน์โค้งมน โทนสีครีม ให้ครัวโดดเด่นหรูหราแบบอังกฤษ บ่งบอกรสนิยมของผู้ใช้งานได้เป็นอย่างดี

- ขนาดอ่าง 86.4 X 50.3 ซม.
- ขนาดหลุม 48 x 45 และ 30 x 45 ซม.
- หลุมลึก 22.5 ซม.
- ขนาดเจาะเฟอร์นิเจอร์ 84 x 49 ซม.
- สะดืออ่างล้างจาน 3.5 นิ้ว พร้อมท่อน้ำล้น ท่อน้ำทิ้ง และท่อกันกลิ่น (P-TRAP)

ปกติ 19,900.-

พิเศษ 14,500.-*MADE IN ITALY*****หมายเหตุ:** ไม่รวมท่อน้ำในรูป**MOS Series****อ่างล้างจานเนื้อแกรนิตสังเคราะห์****MOS21BL | สีดำ****MOS21TN | สีโทเทเนียม****MOS21WH | สีขาว**
**อ่างล้างจาน
เนื้อแกรนิตสังเคราะห์
2 หลุม 1 ที่พิค**

- ขนาดอ่าง 116 x 50 ซม.
- ขนาดหลุม 33 x 40 ซม. หลุมลึก 20 ซม.
- ขนาดเจาะเฟอร์นิเจอร์ 114 x 48 ซม.
- สะดืออ่าง 3.5 นิ้ว พร้อมท่อน้ำล้น ท่อน้ำทิ้ง และท่อกันกลิ่น (P-Trap)

ปกติ 18,500.-

พิเศษ 13,500.-**MADE IN ITALY****MOS11BL | สีดำ****MOS11TN | สีโทเทเนียม****MOS11WH | สีขาว**
**อ่างล้างจาน
เนื้อแกรนิตสังเคราะห์
1 หลุม 1 ที่พิค**

- ขนาดอ่าง 100 x 50 ซม.
- ขนาดหลุม 48 x 35.8 ซม. หลุมลึก 20 ซม.
- ขนาดเจาะเฟอร์นิเจอร์ 98 x 48 ซม.
- สะดืออ่าง 3.5 นิ้ว พร้อมท่อน้ำล้น ท่อน้ำทิ้ง และท่อกันกลิ่น (P-Trap)

ปกติ 15,500.-

พิเศษ 11,500.-**MADE IN ITALY**

07

Stainless Steel Sink

The perfect blend of design, performance and sheer quality



**AISI
304**

**STAINLESS
STEEL
AISI 304**

สเตนเลส สตีล ที่ใช้ในปัจจุบันมีหลายประเภท ซึ่งมีคุณสมบัติที่แตกต่างกัน เหมาะสำหรับการใช้งานที่หลากหลาย อ่างล้างจาน MEX ผลิตจากสเตนเลส สตีล AISI 304 เกรดดี ที่มีความต้านทานต่อการกัดกร่อนในสภาพกรด ต่าง สารละลาย ที่อาจสัมผัสจากการใช้งานกับผัก ผลไม้ เนื้อสัตว์ นม และน้ำยาล้างจาน MEX จึงเลือกใช้เฉพาะสเตนเลส สตีล AISI 304 สำหรับอ่างล้างจานเพื่อความทนทาน และความปลอดภัยสำหรับทุกคนในครอบครัว

AISI 304 STAINLESS STEEL AISI 304

ST SERIES THICKER IS BETTER

แตกต่างอย่างมีประสิทธิภาพกับอ่างล้างจานสแตนเลส สตีล AISI 304 หนาพิเศษถึง 4 มม. เหนือกว่าด้วยดีไซน์โมเดิร์นสวยเข้าได้กับครัวทุกรูปแบบ ทนทานกว่า อีกทั้งยังลงตัวกับฟังก์ชันการใช้งานอุปกรณ์อ่างล้างจานที่หลากหลายอย่างมีระดับ

ST Series

อ่างล้างจานทรงเหลี่ยม ดีไซน์ทันสมัย

NEW ARRIVAL

ST982GM



	ST982GM
ชนิด	2 หลุม
ขนาดอ่าง	98 x 53 ซม. ขอบหนา 4 มม.
ขนาดหลุม	45 x 40 ซม. ลึก 22.5 ซม. หลุมหนา 1 มม.
ขนาดเจาะเพอร์นิเจอร์	95 x 51 ซม. ปกติ 24,900.- พิเศษ 19,900.-

ST821GM



	ST821GM
ชนิด	1 หลุม
ขนาดอ่าง	82 x 53 ซม. ขอบหนา 4 มม.
ขนาดหลุม	77 x 40 ซม. ลึก 22.5 ซม. หลุมหนา 1 มม.
ขนาดเจาะเพอร์นิเจอร์	80 x 51 ซม. ปกติ 21,000.- พิเศษ 16,900.-

ST821



	ST821
ชนิด	1 หลุม
ขนาดอ่าง	82 x 53 ซม. ขอบหนา 4 มม.
ขนาดหลุม	77 x 40 ซม. ลึก 22.5 ซม. หลุมหนา 1 มม.
ขนาดเจาะเพอร์นิเจอร์	80 x 51 ซม. ปกติ 19,800.- พิเศษ 13,900.-


FREE




ก๊อกผสมน้ำร้อน-เย็น
รุ่น TFP03GM




ที่กดน้ำยา
รุ่น SD03GM



ตะแกรงใส่เด็ดน้ำ
รุ่น CL23GM



ตะแกรงแบบม้วน
รุ่น RM330GM



เขียงไม้
รุ่น CB260A

- สะตือ 3.5 นิ้ว Big Basket สี GM
- กอน้ำทิ้งพร้อมท่อนักลิ้น P-TRAP (P31PP, P34PP)

FREE




ก๊อกผสมน้ำร้อน-เย็น
รุ่น 11105SB-E36




ที่กดน้ำยา
รุ่น SD03



ตะแกรงใส่เด็ดน้ำ
รุ่น CL23



ตะแกรงแบบม้วน
รุ่น RM330



เขียงไม้
รุ่น CB260A


- สะตือ 3.5 นิ้ว Big Basket
- กอน้ำทิ้งพร้อมท่อนักลิ้น P-TRAP (P31PP)

**AISI
304**

**STAINLESS
STEEL
AISI 304**

MULTIFUNCTIONAL SINK ฟังก์ชันที่มาพร้อมดีไซน์


ชุดอ่างล้างจานที่เต็มเต็มทุกการทำงานครัวให้เป็นจริงได้อย่างเหนือจินตนาการ ด้วยอ่างล้างจานดีไซน์ใหม่ล่าสุด ที่มาพร้อมฟังก์ชันในการทำงานครัวที่เป็น Fully Multifunctional Sink อย่างเต็มรูปแบบ



ชุดม่านน้ำตก สำหรับ
การล้างผัก ผลไม้ หรืออุปกรณ์ทำครัว



อุปกรณ์ล้างแก้ว
รวดเร็ว และสะดวกสบาย



ก๊อกน้ำ Pull-Out
กับ 3 Functions พิเศษ



ถาดสะเด็ดน้ำทรงสามเหลี่ยม
ดีไซน์พื้นเอียง สะดวกทุกครั้งที่ใช้



เขียงไม้ ที่ดีไซน์
การใช้งานบนอ่างได้เป็นอย่างดี



อ่างล้างอเนกประสงค์
พร้อมที่ปิดปิดระบายน้ำในตัว

Multifunctional Sink

อ่างล้างจานพร้อมอุปกรณ์ครบชุด

**NEW
ARRIVAL**

SM761GFGM



SM761GFGM

ชนิด	1 หลุม
ขนาดอ่าง	76 x 47 ซม. ท่อนหนา 3 มม.
ขนาดหลุม	71.72 x 37.5 ซม. ลึก 21.5 ซม. หลุมหนา 0.8 มม.
ขนาดเจาะ เฟอร์นิเจอร์	74 x 45 ซม.

ปกติ 15,900.-
พิเศษ 11,900.-

FREE



ก๊อก Pull-Out ผสมน้ำร้อน-เย็น
TMS03GM



อุปกรณ์ล้างแก้ว
CW04GM



ถาดสะเด็ดน้ำ ทรงสามเหลี่ยม
CL370GM



เขียงไม้
CB390



อ่างล้างอเนกประสงค์
พร้อมฝาเปิด-ปิดน้ำ
SB370GM



ชุดม่านน้ำตก
พร้อมวาล์วเปิด-ปิด
WFS812GM

AISI 304 STAINLESS STEEL AISI 304

SC SERIES GREY METAL DESIGN

ดีไซน์ที่มาพร้อมเอกลักษณ์เฉพาะตัวด้วย Grey Metal Color อ่างล้างจาน ที่ความเรียบ เก๋ การใช้งานที่ตอบโจทย์ให้กับทุกครอบครัว

SC Series

อ่างล้างจานทรงเหลี่ยม ดีไซน์ทันสมัย

NEW ARRIVAL

SCD1202GM | SCS1202GM



SC872GM



	SCD1202GM (หลุมซ้ายที่พิทกวา) SCS1202GM (หลุมขวาที่พิทกวา)	SC872GM
ชนิด	2 หลุม 1 ที่พิท	2 หลุม
ขนาดอ่าง	120 x 50 ซม. หน้า 1.0 มม.	87 x 50 ซม. หน้า 1.0 มม.
ขนาดหลุม	45 x 40, 36 x 40 ซม. ลึก 20 ซม.	45 x 40, 34 x 40 ซม. ลึก 20 ซม.
ขนาดเจาะเพอร์นิเจอร์	118 x 48 ซม.	85 x 48 ซม.
	ปกติ 18,900.- พิเศษ 14,900.-	ปกติ 16,200.- พิเศษ 12,590.-

FREE



- ก๊อกน้ำเย็น รุ่น 1105KSD-E9DG สี Dark Grey
- สะดือ 3.5 นิ้ว Big Basket
- กอน้ำทิ้งพร้อม กอ์กันกลิ่น (P34PP)

SCD1001GM | SCS1001GM



SC60GM



	SCD1001GM (หลุมซ้ายที่พิทกวา) SCS1001GM (หลุมขวาที่พิทกวา)	SC60GM
ชนิด	1 หลุม 1 ที่พิท	1 หลุม
ขนาดอ่าง	100 x 50 ซม. หน้า 1.0 มม.	60 x 50 ซม. หน้า 1.0 มม.
ขนาดหลุม	55 x 40 ซม. ลึก 20 ซม.	55 x 40 ซม. ลึก 20 ซม.
ขนาดเจาะเพอร์นิเจอร์	98 x 48 ซม.	58 x 48 ซม.
	ปกติ 15,500.- พิเศษ 12,190.-	ปกติ 11,900.- พิเศษ 9,190.-

FREE



- ก๊อกน้ำเย็น รุ่น 1105KSD-E9DG สี Dark Grey
- สะดือ 3.5 นิ้ว Big Basket
- กอน้ำทิ้งพร้อม กอ์กันกลิ่น (P31PP)

SC Series

อ่างล้างจานทรงเหลี่ยม ดีไซน์ทันสมัย

**AISI
304**
**STAINLESS
STEEL
AISI 304**

SCD1202 | SCS1202



SC872



	SCD1202 (หลุมซ้ายที่ฟักงวาว) SCS1202 (หลุมขวาที่ฟักซ้าย)	SC872
ชนิด	2 หลุม 1 ที่ฟัก	2 หลุม
ขนาดอ่าง	120 x 50 ซม. หน้า 1.0 มม.	87 x 50 ซม. หน้า 1.0 มม.
ขนาดหลุม	45 x 40, 36 x 40 ซม. ลึก 20 ซม.	45 x 40, 34 x 40 ซม. ลึก 20 ซม.
ขนาดเจาะเฟอร์นิเจอร์	118 x 48 ซม. ปกติ 17,500.- พิเศษ 12,900.-	85 x 48 ซม. ปกติ 12,500.- พิเศษ 9,900.-

FREE



- ก๊อกน้ำยี่ห้อ รุ่น TP1030R (สแตนเลส สตีล)
- สะดือ 3.5 นิ้ว Big Basket
- ท่อน้ำทิ้งพร้อมท่อกันกลิ่น (P34PP)

SCD1001 | SCS1001



SCD861 | SCS861



SC82



	SCD1001 (หลุมซ้ายที่ฟักงวาว) SCS1001 (หลุมขวาที่ฟักซ้าย)	SCD861 (หลุมซ้ายที่ฟักงวาว) SCS861 (หลุมขวาที่ฟักซ้าย)	SC82
ชนิด	1 หลุม 1 ที่ฟัก	1 หลุม 1 ที่ฟัก	1 หลุม
ขนาดอ่าง	100 x 50 ซม. หน้า 1.0 มม.	86 x 50 ซม. หน้า 1.0 มม.	82 x 50 ซม. หน้า 1.0 มม.
ขนาดหลุม	55 x 40 ซม. ลึก 20 ซม.	45 x 40 ซม. ลึก 20 ซม.	77 x 40 ซม. ลึก 20 ซม.
ขนาดเจาะเฟอร์นิเจอร์	98 x 48 ซม. ปกติ 12,500.- พิเศษ 9,900.-	84 x 48 ซม. ปกติ 11,000.- พิเศษ 8,900.-	80 x 48 ซม. ปกติ 11,000.- พิเศษ 8,900.-

FREE



- ก๊อกน้ำยี่ห้อ รุ่น TP1030R (สแตนเลส สตีล)
- สะดือ 3.5 นิ้ว Big Basket
- ท่อน้ำทิ้งพร้อมท่อกันกลิ่น (P31PP)

SC60



SC50



SC45



	SC60	SC50	SC45
ชนิด	1 หลุม	1 หลุม	1 หลุม
ขนาดอ่าง	60 x 50 ซม. หน้า 1.0 มม.	50 x 50 ซม. หน้า 1.0 มม.	45 x 50 ซม. หน้า 1.0 มม.
ขนาดหลุม	55 x 40 ซม. ลึก 20 ซม.	45 x 40 ซม. ลึก 20 ซม.	40 x 40 ซม. ลึก 20 ซม.
ขนาดเจาะเฟอร์นิเจอร์	58 x 48 ซม. ปกติ 9,800.- พิเศษ 7,900.-	48 x 48 ซม. ปกติ 8,900.- พิเศษ 6,900.-	43 x 48 ซม. ปกติ 7,500.- พิเศษ 5,900.-

FREE



- ก๊อกน้ำยี่ห้อ รุ่น TP1030R (สแตนเลส สตีล)
- สะดือ 3.5 นิ้ว Big Basket
- ท่อน้ำทิ้งพร้อมท่อกันกลิ่น (P31PP)



Undermount Series อ่างล้างจานชนิดติดตั้งใต้ท็อปเฟอร์นิเจอร์

เผยมุมมองใหม่ของครัว พร้อมสัมผัสกับความพิเศษของดีไซน์ได้อย่างเต็มรูปแบบ พร้อมพื้นที่ในการใช้งานที่มากขึ้น

BSC822



	BSC822
ชนิด	2 หลุม
ขนาดอ่าง	86 x 44 ซม. หน้า 1.0 มม.
ขนาดหลุม	45 x 40, 34 x 40 ซม. ลึก 20 ซม.
ขนาดเจาะเฟอร์นิเจอร์	82.5 x 40.5 ซม. ปกติ 11,600.- * พิเศษ 8,500.-

FREE

- สะดือ 3.5 นิ้ว Big Basket
- กอน้ำทิ้งพร้อมท่อกันกลิ่น (P34PP)
- * ไม่รวมกอน้ำในรูป**

BSC77



	BSC77
ชนิด	1 หลุม
ขนาดอ่าง	81 x 44 ซม. หน้า 1.0 มม.
ขนาดหลุม	77 x 40 ซม. ลึก 20 ซม.
ขนาดเจาะเฟอร์นิเจอร์	77 x 40 ซม. ปกติ 10,500.- * พิเศษ 7,500.-

FREE

- สะดือ 3.5 นิ้ว Big Basket
- กอน้ำทิ้งพร้อมท่อกันกลิ่น (P31PP)
- * ไม่รวมกอน้ำในรูป**

BL33X2B



	BL33X2B
ชนิด	2 หลุม
ขนาดอ่าง	75 x 47 ซม. หน้า 0.8 มม.
ขนาดหลุม	33 x 41 ซม. ลึก 19 ซม.
ขนาดเจาะเฟอร์นิเจอร์	71 x 43 ซม. (บุไม้เค็งรีดมี 95 มม.) ปกติ 11,000.- * พิเศษ 7,390.-

FREE

- สะดือ 3.5 นิ้ว Big Basket
- กอน้ำทิ้งพร้อมท่อกันกลิ่น (P32PP)
- * ไม่รวมกอน้ำในรูป**

Undermount Series

อ่างล้างจานชนิดติดตั้งใต้ท๊อปเฟอร์นิเจอร์

AISI
304STAINLESS
STEEL
AISI 304

BSC55



BSC45



BSC40



	BSC55	BSC45	BSC40
ชนิด	1 หลุม	1 หลุม	1 หลุม
ขนาดอ่าง	59 x 44 ซม. หน้า 1.0 มม.	49 x 44 ซม. หน้า 1.0 มม.	44 x 44 ซม. หน้า 1.0 มม.
ขนาดหลุม	55 x 40 ซม. ลึก 20 ซม.	45 x 40 ซม. ลึก 20 ซม.	40 x 40 ซม. ลึก 20 ซม.
ขนาดเจาะเฟอร์นิเจอร์	55 x 40 ซม. ปกติ 8,700.- * พิเศษ 6,500.-	45 x 40 ซม. ปกติ 7,500.- * พิเศษ 5,500.-	40 x 40 ซม. ปกติ 6,400.- * พิเศษ 4,500.-

FREE

• สะดือ 3.5 นิ้ว
Big Basket
ท่อน้ำทิ้งพร้อม
ท่อนักกลืน (P31PP)
*** ไม่รวมท่อน้ำในรูป**

BLC38



BLC32



	BLC38	BLC32
ชนิด	1 หลุม	1 หลุม
ความหนา	0.8 มม.	0.7 มม.
ขนาดหลุม	• 38 x 40 ซม. ลึก 20 ซม.	32 x 38 ซม. ลึก 20 ซม.
ขนาดเจาะเฟอร์นิเจอร์	38 x 40 ซม. ปกติ 3,500.- * พิเศษ 2,890.-	32 x 38 ซม. ปกติ 3,100.- * พิเศษ 2,590.-

FREE

• สะดือ 3.5 นิ้ว
• ท่อน้ำทิ้งพร้อม
ท่อนักกลืน (P11PP)
*** ไม่รวมท่อน้ำในรูป**

MU47B



BL41B



BL33B



	MU47B	BL41B	BL33B
ชนิด	1 หลุม	1 หลุม	1 หลุม
ขนาดอ่าง	50 x 43 ซม. หน้า 0.8 มม.	43.6 x 43.6 ซม. หน้า 0.8 มม.	35.8 x 43.8 ซม. หน้า 0.8 มม.
ขนาดหลุม	47.2 x 40.2 ซม. ลึก 18 ซม.	41 x 41 ซม. ลึก 22.3 ซม.	33 x 41 ซม. ลึก 19 ซม.
ขนาดเจาะเฟอร์นิเจอร์	46.5 x 39.5 ซม. ปกติ 4,600.- * พิเศษ 3,190.-	40.5 x 40.5 ซม. ปกติ 5,400.- * พิเศษ 3,790.-	32.5 x 40.5 ซม. ปกติ 4,800.- * พิเศษ 3,390.-

FREE

• สะดือ 3.5 นิ้ว
Big Basket
• ท่อน้ำทิ้งพร้อม
ท่อนักกลืน (P31PP)
*** ไม่รวมท่อน้ำในรูป**

TD Series

อ่างล้างจานพร้อมอุปกรณ์

TD822



	TD822	
ชนิด	2 หลุม	
ขนาดอ่าง	82 x 48 ซม. หน้า 1 มม.	
ขนาดหลุม	43.5 x 40 ซม. ลึก 21 ซม. 29 x 34 ซม. ลึก 19 ซม.	
ขนาดเจาะเพอร์นิเจอร์	114 x 48 ซม.	ปกติ 14,000.- พิเศษ 9,990.-

FREE



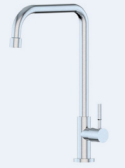
ตะกร้าวางภาชนะ
สแตนเลส สตีล รุ่น BKT330



เขียงไม้
รุ่น CB310



ที่กดน้ำยา
รุ่น SD03



ก๊อกน้ำเย็น
รุ่น N262IX

- กอน้ำกึ่งพร้อมกอน้ำเย็น (P36PP)
- ขนาดเจาะเพอร์นิเจอร์ 80 x 46 ซม.

SUMO Series

อ่างล้างจานหลุมใหญ่

SUMO3BL SET

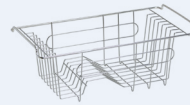


SUMO3 SET



	SUMO3BL SET	SUMO3 SET
ชนิด	1 หลุม 1 ที่พัก	1 หลุม
ขนาดอ่าง	116 x 50 ซม. หน้า 0.8 มม.	80 x 50 ซม. หน้า 0.8 มม.
ขนาดหลุม	71.2 x 41.2 ซม. ลึก 25 ซม.	71.2 x 41.2 ซม. ลึก 25 ซม.
ขนาดเจาะเพอร์นิเจอร์	114 x 48 ซม. ปกติ 10,900.- * พิเศษ 7,990.-	78 x 48 ซม. ปกติ 9,900.- * พิเศษ 6,990.-

FREE



- ก๊อกน้ำเย็น มูลค่า 600.-
- ตะกร้าสแตนเลส สตีล
- เขียงไม้



- ตะกร้า 3.5 นิ้ว Big Basket
- กอน้ำกึ่งพร้อมกอน้ำเย็น (P31PP)

SUMO3BL



SUMO3



	SUMO3BL	SUMO3
ชนิด	1 หลุม 1 ที่พัก	1 หลุม
ขนาดอ่าง	116 x 50 ซม. หน้า 0.8 มม.	80 x 50 ซม. หน้า 0.8 มม.
ขนาดหลุม	71.2 x 41.2 ซม. ลึก 25 ซม.	71.2 x 41.5 ซม. ลึก 25 ซม.
ขนาดเจาะเพอร์นิเจอร์	114 x 48 ซม. ปกติ 8,900.- * พิเศษ 5,890.-	78 x 48 ซม. ปกติ 7,900.- * พิเศษ 4,990.-

FREE

- ก๊อกน้ำเย็น มูลค่า 600.-
- ตะกร้า 3.5 นิ้ว Big Basket
- กอน้ำกึ่งพร้อมกอน้ำเย็น (P31PP)



EXTRALUX BOWL SERIES TRUELY FUNCTIONAL

NEW
ARRIVAL

AISI
304

STAINLESS
STEEL
AISI 304



มุมอ่ำงเล็กพิศษ

ใช้งานใต้สะดวก หลากหลาย
สะเด็ดน้ำใต้ตียังขึ้น



หลุมกว้างขึ้นกว่าเดิม

เพื่อเพิ่มความสะดวก
ใการล้างจาน



หลุมลึกมากกว่า

เพื่อเพิ่มความสะดวก
ใการล้างจาน



ขอบ/บ่าระหว่างหลุมกว้างขึ้น

เพิ่มความแข็งแรงมากขึ้น
และสามารถติดตั้งใการขนาดใหญ่ใต้



ถาดพิคงานขนาดกว้าง

ใช้งานใต้สะดวก หลากหลาย
สะเด็ดน้ำใต้ตียังขึ้น

ELB230BM



	ELB230BM
ชนิด	2 หลุม 1 ที่พิค
ขนาดอ่ำง	130 x 50 ซม. หน้า 0.7 มม.
ขนาดหลุม	45 x 40 ซม. และ 40 x 40 ซม. ลีค 19 ซม.
ขนาดเจาะ เพอร์นิเจอร์	128 x 48 ซม. ปกติ 7,300.- * พิศษ 4,990.-

ELB120BM



	ELB120BM
ชนิด	2 หลุม
ขนาดอ่ำง	100 x 50 ซม. หน้า 0.7 มม.
ขนาดหลุม	45 x 40 ซม. และ 40 x 40 ซม. ลีค 19 ซม.
ขนาดเจาะ เพอร์นิเจอร์	98 x 48 ซม. ปกติ 6,700.- * พิศษ 4,690.-

FREE

- ก๊อคน้ำเย็น มูลค่า 600.-
 - สะตือ 3.5 นิ้ว B-Mesh Basket
 - กอน้ำกังพร้อม กอนักกัสน
 - -P31PP (สำหรับอ่ำง 1 หลุม)
 - -P32PP (สำหรับอ่ำง 2 หลุม)
- *ราคาไม่รวมค่าบรืการติดตั้ง

ELB101BM



	ELB101BM
ชนิด	1 หลุม 1 ที่พิค
ขนาดอ่ำง	100 x 50 ซม. หน้า 0.6 มม.
ขนาดหลุม	55 x 40 ซม. ลีค 19 ซม.
ขนาดเจาะ เพอร์นิเจอร์	98 x 48 ซม. ปกติ 5,500.- * พิศษ 3,490.-

ELB80BM



	ELB80BM
ชนิด	1 หลุม 1 ที่พิค
ขนาดอ่ำง	80 x 50 ซม. หน้า 0.6 มม.
ขนาดหลุม	45 x 40 ซม. ลีค 19 ซม.
ขนาดเจาะ เพอร์นิเจอร์	78 x 48 ซม. ปกติ 4,350.- * พิศษ 2,890.-

ELB50BM



	ELB50BM
ชนิด	1 หลุม
ขนาดอ่ำง	50 x 50 ซม. หน้า 0.6 มม.
ขนาดหลุม	41.5 x 39.5 ซม. ลีค 20 ซม.
ขนาดเจาะ เพอร์นิเจอร์	48 x 48 ซม. ปกติ 2,700.- * พิศษ 2,290.-



AISI 304 STAINLESS STEEL AISI 304

DLS Series

อ่างล้างจานสเตนเลส สตีล ที่มีหลากหลายขนาด ให้เลือกตามแบบห้องครัว ที่จะให้ทุกการล้างเป็นเรื่องง่ายกว่าที่เคย ด้วยดีไซน์หลุมใหญ่ และลึกยังสามารถติดตั้งได้ทั้งหลุมซ้ายและหลุมขวา

DLS Series

อ่างล้างจานซีรีส์สุดฮอต ที่คุณห้ามพลาด

DLS200B



DLS86B



	DLS200B	DLS86B
ชนิด	2 หลุม 1 ที่พิค	2 หลุม
ขนาดอ่าง	120 x 50 ซม. หน้า 0.7 มม.	86 x 50 ซม. หน้า 0.7 มม.
ขนาดหลุม	41.5 x 39.5 ซม. ลึก 20 ซม. 33 x 39.5 ซม. ลึก 18 ซม.	41.5 x 39.5 ซม. ลึก 20 ซม. 33 x 39.5 ซม. ลึก 18 ซม.
ขนาดเจาะเฟอร์นิเจอร์	118 x 48 ซม.	84 x 48 ซม.
การติดตั้ง	เลือกติดตั้งได้ทั้งแบบหลุมซ้ายและขวา ปกติ 7,000.- * พิเศษ 4,790.-	ปกติ 6,400.- * พิเศษ 4,390.-

FREE

- ก๊อกน้ำเงิน มูลค่า 600.-
- สะตือ 3.5 นิ้ว Big Basket
- ก้อนน้ำทิ้งพร้อม ก้อนกันกลิ่น (P35PP)

DLS100B



DLS80B



DLS50B



	DLS100B	DLS80B	DLS50B
ชนิด	1 หลุม 1 ที่พิค	1 หลุม 1 ที่พิค	1 หลุม
ขนาดอ่าง	100 x 50 ซม. หน้า 0.6 มม.	82 x 47 ซม. หน้า 0.6 มม.	50 x 50 ซม. หน้า 0.6 มม.
ขนาดหลุม	48 x 41.5 ซม. ลึก 20.5 ซม.	41.5 x 39.5 ซม. ลึก 20.5 ซม.	41.5 x 39.5 ซม. ลึก 20.5 ซม.
ขนาดเจาะเฟอร์นิเจอร์	98 x 48 ซม.	80 x 45 ซม.	48 x 48 ซม.
การติดตั้ง	เลือกติดตั้งได้ทั้งแบบหลุมซ้ายและขวา ปกติ 4,800.- * พิเศษ 3,290.-	เลือกติดตั้งได้ทั้งแบบหลุมซ้ายและขวา ปกติ 4,100.- * พิเศษ 2,790.-	ปกติ 2,700.- * พิเศษ 2,290.-

FREE

- ก๊อกน้ำเงิน มูลค่า 600.-
- สะตือ 3.5 นิ้ว Big Basket
- ก้อนน้ำทิ้งพร้อม ก้อนกันกลิ่น (P31PP)

BIX Series

อ่างล้างจานหลุมมน ดีไซน์ที่พิถีพิถัน

**AISS
304****STAINLESS
STEEL
AISS 304**

BIX3-LB | BIX3-RB



	BIX3-LB (หลุมซ้ายที่พิถีพิถัน) BIX3-RB (หลุมขวาที่พิถีพิถัน)
ชนิด	2 หลุม 1 ที่พิถี
ขนาดอ่าง	120 x 50 ซม. หนา 0.8 มม.
ขนาดหลุม	41 x 41 ซม. ลึก 24 ซม. 33 x 41 ซม. ลึก 20.5 ซม.
ขนาดเจาะ เฟอร์นิเจอร์	118 x 48 ซม. ปกติ 10,500.- * พิเศษ 7,590.-

FREE

- สะตือ 3.5 นิ้ว Big Basket
- กอน้ำกึ่งพร้อม กอนักกลืน (P32PP)

MSA200B



	MSA200B
ชนิด	2 หลุม 1 ที่พิถี
ขนาดอ่าง	120 x 50 ซม. หนา 0.6 มม.
ขนาดหลุม	41 x 41 และ 33 x 41 ซม. ลึก 18.5 ซม.
ขนาดเจาะ เฟอร์นิเจอร์	118 x 48 ซม.
การติดตั้ง	เลือกติดตั้งได้ทั้งแบบหลุมซ้ายและขวา ปกติ 5,700.- * พิเศษ 3,890.-

FREE

- กอน้ำกึ่งเย็น มูลค่า 600.-
- สะตือ 3.5 นิ้ว Big Basket
- กอน้ำกึ่งพร้อม กอนักกลืน (P32PP)

BIX1B



	BIX1B
ชนิด	1 หลุม 1 ที่พิถี
ขนาดอ่าง	86 x 50 ซม. หนา 0.8 มม.
ขนาดหลุม	45 x 40 ซม. ลึก 22 ซม.
ขนาดเจาะเฟอร์นิเจอร์	84 x 48 ซม.
การติดตั้ง	เลือกติดตั้งได้ทั้งแบบหลุมซ้ายและขวา ปกติ 5,600.- * พิเศษ 3,990.-

FREE

- กอน้ำกึ่งเย็น มูลค่า 600.-
- สะตือ 3.5 นิ้ว Big Basket
- กอน้ำกึ่งพร้อม กอนักกลืน (P31PP)

DL75MN



	DL75MN
ชนิด	1 หลุม 1 ที่พิถี
ขนาดอ่าง	75 x 43 ซม. หนา 0.5 มม.
ขนาดหลุม	40.5 x 36.5 ซม. ลึก 16 ซม.
ขนาดเจาะ เฟอร์นิเจอร์	73 x 41 ซม.
การติดตั้ง	เลือกติดตั้งได้ทั้งแบบหลุมซ้ายและขวา ปกติ 2,500.- * พิเศษ 1,850.-

FREE

- กอน้ำกึ่งเย็น มูลค่า 600.-
- สะตือ 4 นิ้ว MN พร้อมที่ก้นกลืนในตัว
- กอน้ำกึ่ง (P41PP)



AISI 304 STAINLESS STEEL AISI 304

DLC Series

อ่างล้างจานที่ถูกออกแบบให้ตอบโจทย์ทั้งดีไซน์ และการใช้งานของครัวไทย ด้วยการเพิ่มพื้นที่การใช้งานในหลุม ได้มากขึ้นด้วยบุมโโค้ง ขอบหลุม 50 มม. พร้อมทั้งพิกงานเป็น tapered canalize pattern ทำให้อ่างที่พิกงานระบายน้ำได้ดี

DLC Series

อ่างล้างจานซีรีส์สุดคุ้ม ดีไซน์โมเดิร์น



DLC202



DLC101



	DLC202	DLC101
ชนิด	2 หลุม 1 ที่พิก	1 หลุม 1 ที่พิก
ขนาดอ่าง	120 x 50 ซม. หน้า 0.6 มม.	100 x 50 ซม. หน้า 0.6 มม.
ขนาดหลุม	37.2 x 40 ซม. ลึก 19.5 ซม.	48 x 41.5 ซม. ลึก 20 ซม.
ขนาดเจาะเฟอร์นิเจอร์	118 x 48 ซม. ปกติ 5,100.- * พิเศษ 3,490.-	98 x 48 ซม. ปกติ 3,500.- * พิเศษ 2,390.-

FREE

- ก๊อกน้ำเย็น มูลค่า 600.-
- สะตือ 4.5 นิ้ว พร้อมที่กันกลิ่นในตัว และท่อน้ำล้น
- P41PP (สำหรับอ่าง 1 หลุม)
- P42PP (สำหรับอ่าง 2 หลุม)

DLC81



DLC50



	DLC81	DLC50
ชนิด	1 หลุม 1 ที่พิก	1 หลุม
ขนาดอ่าง	80 x 50 ซม. หน้า 0.6 มม.	50 x 50 ซม. หน้า 0.5 มม.
ขนาดหลุม	39.5 x 41.5 ซม. ลึก 20 ซม.	41.5 x 39.5 ซม. ลึก 20 ซม.
ขนาดเจาะเฟอร์นิเจอร์	78 x 48 ซม. ปกติ 3,200.- * พิเศษ 2,190.-	48 x 48 ซม. ปกติ 2,500.- * พิเศษ 1,690.-

FREE

- ก๊อกน้ำเย็น มูลค่า 600.-
- สะตือ 4.5 นิ้วพร้อมที่กันกลิ่นในตัว และท่อน้ำล้น
- ท่อน้ำกัก (P41PP)

DLA Series

อ่างล้างจานซีรีส์สุดคุ้ม

**AISI
304**
**STAINLESS
STEEL
AISI 304**

DLA202



	DLA202
ชนิด	2 หลุม 1 ที่พัก
ขนาดอ่าง	120 x 50 ซม. หน้า 0.6 มม.
ขนาดหลุม	37.2 x 40 ซม. ลึก 18 ซม.
ขนาดเจาะเฟอร์นิเจอร์	118 x 48 ซม.
การติดตั้ง	เลือกติดตั้งได้ทั้งแบบหลุมซ้ายและขวา ปกติ 5,100.- * พิเศษ 3,490.-

FREE

- ก๊อกน้ำเย็น มูลค่า 600.-
- สะตือ 4.5 นิ้ว ML พร้อมที่กันกลิ่นในตัว
- กอน้ำทิ้ง (P42PP)

DLA101



DLA81



DLA50



	DLA101	DLA81	DLA50
ชนิด	1 หลุม 1 ที่พัก	1 หลุม 1 ที่พัก	1 หลุม
ขนาดอ่าง	100 x 50 ซม. หน้า 0.6 มม.	80 x 50 ซม. หน้า 0.6 มม.	50 x 50 ซม. หน้า 0.6 มม.
ขนาดหลุม	47 x 41 ซม. ลึก 19 ซม.	37.2 x 40 ซม. ลึก 17.5 ซม.	40.5 x 36.5 ซม. ลึก 19 ซม.
ขนาดเจาะเฟอร์นิเจอร์	98 x 48 ซม.	78 x 48 ซม.	48 x 48 ซม.
การติดตั้ง	เลือกติดตั้งได้ทั้งแบบหลุมซ้ายและขวา ปกติ 3,500.- * พิเศษ 2,390.-	เลือกติดตั้งได้ทั้งแบบหลุมซ้ายและขวา ปกติ 3,200.- * พิเศษ 2,190.-	ปกติ 2,500.- * พิเศษ 1,690.-

FREE

- ก๊อกน้ำเย็น มูลค่า 600.-
- สะตือ 4.5 นิ้ว ML พร้อมที่กันกลิ่นในตัว
- กอน้ำทิ้ง (P41PP)

Small Space Sink

อ่างล้างจานขนาดเล็กสำหรับครัวพื้นที่ขนาดเล็ก

R5B



D60B



	R5B	D60B
ชนิด	1 หลุมกลม	1 หลุม
ขนาดอ่าง	Ø 51 ซม. หน้า 0.8 มม.	65 x 50 ซม. หน้า 0.6 มม.
ขนาดหลุม	Ø 40 ซม. ลึก 18 ซม.	54.5 x 40 ซม. ลึก 22 ซม.
ขนาดเจาะเฟอร์นิเจอร์	Ø 49 ซม.	62.5 x 48 ซม. (บุมโคงรีกมี 30 มม.)
	ปกติ 4,000.- * พิเศษ 2,950.-	ปกติ 3,800.- * พิเศษ 2,850.-

FREE

- ก๊อกน้ำเย็น มูลค่า 600.-
- สะตือ 3.5 นิ้ว Big Basket
- กอน้ำทิ้งพร้อมที่กันกลิ่น (P31PP)

R4B



ORION-B



	R4B	ORION-B
ชนิด	1 หลุมกลม	1 หลุม
ขนาดอ่าง	Ø 45 ซม. หน้า 0.8 มม.	38.2 x 46.2 ซม. หน้า 0.8 มม.
ขนาดหลุม	Ø 40 ซม. ลึก 18 ซม.	33 x 41 ซม. ลึก 19 ซม.
ขนาดเจาะเฟอร์นิเจอร์	Ø 43 ซม.	36.2 x 44.2 ซม. (บุมโคงรีกมี 95 มม.)
	ปกติ 3,400.- * พิเศษ 2,350.-	ปกติ 4,400.- * พิเศษ 3,400.-

FREE

- สะตือ 3.5 นิ้ว Big Basket
- กอน้ำทิ้งพร้อมที่กันกลิ่น (P31PP)

Sink Accessories

อุปกรณ์เสริมสำหรับอ่างล้างจาน

Strainer Basket | ตะลึงอ่างล้างจาน

Big Basket สี GM

NEW
ARRIVAL

B202GM ราคา 760.-
B203GM ตะลึงพร้อมท่อน้ำล้น 830.-

BIG BASKET
สีสแตนเลส สตีล | สี GM

2-STEP Function

FILTER & CLOSE เพียงใส่ตะลึงกรองเศษอาหารลงไปในตัว จะเป็นการปล่อยน้ำ
ทิ้งกรองเศษอาหารและการล้างต่างๆ และเมื่อกดแกนตรงกลางอีกครั้งจะทำการ
ล็อกตัวตะลึงเพื่อกักน้ำสำหรับการแช่ผัก ผลไม้ หรือจาน ชาม

ตะลึงอ่างล้างจานขนาด 3.5 นิ้ว พร้อมตะลึงกรองเศษอาหาร สแตนเลส สตีล BIG
BASKET ที่ออกแบบใหม่ เพิ่มความลึก ช่วยกรองเศษอาหารได้อย่างมีประสิทธิภาพ


* Big Basket จดอนุสิทธิบัตรเฉพาะ: MEX

* ใช้กับอ่างล้างจานบางรุ่น

Big Basket สีสแตนเลส สตีล

More details
and review on
website

B202 ราคา 390.-
B203 ตะลึงพร้อมท่อน้ำล้น 460.-

B-Mesh Basket
ตะลึงพร้อมตะแกรงตาข่าย

B247 ราคา 390.-
B246 ตะลึงพร้อมท่อน้ำล้น 460.-

ML



ตะลึงอ่างล้างจาน 4.5 นิ้ว พร้อมที่กั้นกลิ่นในตัว รุ่นใหม่ ใหญ่ขึ้น กรองละเอียดขึ้น
ด้วยตะลึงสแตนเลสที่มีรูมากขึ้น จุดเศษอาหารได้ดี พร้อมท่อเปิดทำความสะอาด

* จดอนุสิทธิบัตรเฉพาะ: MEX

* ใช้กับอ่างล้างจานบางรุ่น

B228 ราคา 390.-
B229 ตะลึงพร้อมท่อน้ำล้น 450.-

MN



ตะลึงอ่างล้างจาน 4 นิ้ว พร้อมตะลึงสแตนเลส กรองเศษอาหารละเอียด กั้นกลิ่น
มีประสิทธิภาพ พร้อมท่อเปิดทำความสะอาด

* อนุสิทธิบัตรเฉพาะ: MEX

* ใช้กับอ่างล้างจานบางรุ่น

B204 ราคา 310.-
B205 ตะลึงพร้อมท่อน้ำล้น 360.-

ตะลึงอ่างล้างจาน
ขนาด 3.5 นิ้ว

B173 ราคา 300.-
B174 ตะลึงพร้อมท่อน้ำล้น 350.-

ที่ปิดรูท็อก
อ่างล้างจาน A275

ที่ปิดรูตะลึงอ่างล้างจาน พลาสติกหุ้มสแตนเลส
304 ขนาด 4.5 ซม. หน้า 3.5 มม. พร้อมแหวนยางกัน
ซึมและฝาเกลียวพลาสติกคุณภาพสูง

ราคา 60.-

S40

ผลิตภัณฑ์กำจัดคราบไขมัน
ใช้ทำความสะอาดไขมันที่เกาะตามตะแกรงกรองและ
อุปกรณ์เครื่องดูดควันรวมถึงคราบไขมันที่เกาะ
ตามเตาและพื้นผนังในห้องครัว
ปริมาณบรรจุ 250 กรัม



ราคา 220.-

Steel Clean

ผลิตภัณฑ์ทำความสะอาดและเคลือบผิว สแตนเลส สตีล
ขนาด 80 มล. สเปรย์ลงบนผิวสแตนเลส สตีล แล้วใช้ผ้า
นุ่มแห้งเช็ด
ปริมาณบรรจุ 80 มล.



ราคา 139.-

Sink Accessories

อุปกรณ์เสริมสำหรับอ่างล้างจาน

■ อุปกรณ์เสริม

CB ฝ้ายไม้ ผลิตจากไม้จามจูรี ผ่านกระบวนการป้องกันแมลงไม้ และเชื้อรา สัมผัสอาหารได้โดยตรง ไม่มีสารอันตรายเคลือบผิวไม้ ทำความสะอาดง่าย

CB310

ขนาด 310 x 364 x 22 มม.

*ใช้กับอ่างล้างจาน รุ่น TD822

ปกติ 1,350.-
พิเศษ 1,050.-

CB260A

ขนาด 260 x 426 x 22 มม.

*ใช้กับอ่างล้างจาน รุ่น TD76, ST, SC, BSC และ ELB Series หรือตั้งวางอิสระได้

ปกติ 1,100.-
พิเศษ 790.-

BKT330

ตะแกรงวางภาชนะ สแตนเลส สตีล AISI 304 พร้อมลูกยางกันรอย 4 ชั้น
ขนาด 330 x 425 x 130 มม.

*ใช้กับอ่างล้างจาน รุ่น TD, SC และ BSC Series หรือตั้งวางอิสระได้

ปกติ 2,400.-
พิเศษ 1,790.-

SUMO Chopping Board

ฝ้ายไม้ยางพาราพร้อมราวยกสแตนเลส สตีล AISI 304
ขนาด 487 x 220 x 23 มม.

*ใช้กับอ่างล้างจาน รุ่น SUMO3 และ SUMO3BL


ปกติ 1,200.-
พิเศษ 890.-

SUMO Basket

ตะแกรงวางจานสแตนเลส สตีล AISI 304
ขนาด 447 x 230 x 163 มม.

*ใช้คู่กับอ่างล้างจาน รุ่น SUMO3 และ SUMO3BL

ปกติ 1,800.-
พิเศษ 1,290.-

SUMO Colander

ภาชนะเติมน้ำ สแตนเลส สตีล AISI 304
ขนาด 327 x 441 x 85 มม.

ปกติ 2,200.-
พิเศษ 990.-

Soap Dispenser SD03

ขวดฉีดจุกปั๊มสแตนเลส สตีล AISI 304 สามารถเติมน้ำยาล้างจานได้สะดวก ด้วยการดึงจุกปั๊มด้านบนออกได้

ปกติ 680.-
พิเศษ 490.-

CL23

ภาชนะเติมน้ำสแตนเลส สตีล AISI 304
ขนาด 209 x 418 x 70 มม. พร้อมขอบพลาสติกกันลื่น

*ใช้กับอ่างล้างจาน รุ่น TD76, TD822, SC และ BSC Series

ปกติ 1,800.-
พิเศษ 1,490.-

RM330

ตะแกรงแบบม้วน ขนาด 330 x 426 มม. ผลิตจากสแตนเลส สตีล AISI 304 พร้อมขอบซิลิโคนกันลื่น สามารถม้วนเก็บได้ ใช้งานสะดวก ทำความสะอาดง่าย

*ใช้ได้กับอ่างล้างจานบางรุ่น

ปกติ 800.-
พิเศษ 590.-

NEW ARRIVAL

Soap Dispenser SD03GM

ขวดฉีดจุกปั๊มสแตนเลส สตีล AISI 304 ซี GM สามารถเติมน้ำยาล้างจานได้สะดวก ด้วยการดึงจุกปั๊มด้านบนออกได้

ปกติ 790.-
พิเศษ 590.-

CL23GM

ภาชนะเติมน้ำสแตนเลส สตีล AISI 304 ซี GM
ขนาด 209 x 418 x 70 มม. พร้อมขอบพลาสติกกันลื่น

*ใช้กับอ่างล้างจาน รุ่น GM Series

ปกติ 2,600.-
พิเศษ 1,990.-

RM330GM

ตะแกรงแบบม้วน ขนาด 330 x 426 มม. ผลิตจากสแตนเลส สตีล AISI 304 ซี GM พร้อมขอบซิลิโคนกันลื่น สามารถม้วนเก็บได้ ใช้งานสะดวก ทำความสะอาดง่าย

*ใช้ได้กับอ่างล้างจานบางรุ่น

ปกติ 950.-
พิเศษ 690.-

Sink Accessories

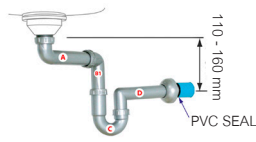
อุปกรณ์เสริมสำหรับอ่างล้างจาน

■ P-trap | ท่อน้ำทิ้งพร้อมท่อกันกลิ่น สำหรับอ่างล้างจาน

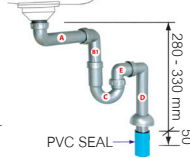
P51PP

ท่อน้ำทิ้งอ่างล้างจาน พร้อมท่อกันกลิ่น ชนิดอ่างหลุมเดียว ที่ติดตั้งกับท่อน้ำทิ้งบ้านได้สะดวก ทั้งที่ออกจากผนัง และขึ้นจากพื้น

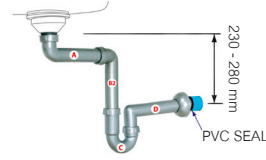
ราคา **299.-**



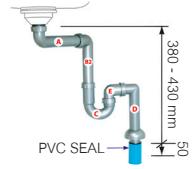
ปกติ Normal



ปกติ Normal



ต่ำพิเศษ Extra Low

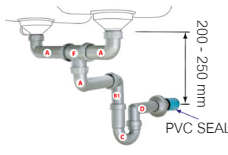


ต่ำพิเศษ Extra Low

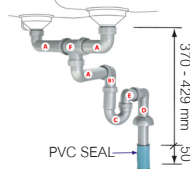
P52PP

ท่อน้ำทิ้งอ่างล้างจาน พร้อมท่อกันกลิ่น ชนิด 2 หลุม ที่ติดตั้งกับท่อน้ำทิ้งบ้านได้สะดวก ทั้งที่ออกจากผนังและขึ้นจากพื้น

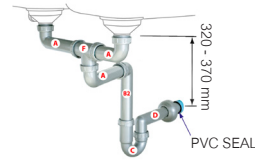
ราคา **399.-**



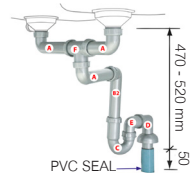
ปกติ Normal



ปกติ Normal



ต่ำพิเศษ Extra Low




ต่ำพิเศษ Extra Low

P41PP

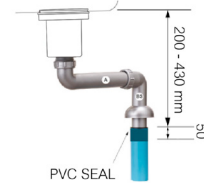
ใช้กับสະตือ 4 นิ้ว MN และ 4.5 นิ้ว ML

ท่อน้ำทิ้งอ่างล้างจาน ชนิดอ่างหลุมเดียว ที่ติดตั้งกับท่อน้ำทิ้งบ้านได้สะดวก ทั้งที่ออกจากผนังและขึ้นจากพื้น

ราคา **199.-**



PVC SEAL




PVC SEAL

P42PP

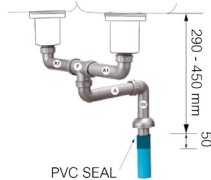
ใช้กับสະตือ 4 นิ้ว MN และ 4.5 นิ้ว ML

ท่อน้ำทิ้งอ่างล้างจาน ชนิด 2 หลุม ที่ติดตั้งกับท่อน้ำทิ้งบ้านได้สะดวก ทั้งที่ออกจากผนังและขึ้นจากพื้น

ราคา **299.-**



PVC SEAL

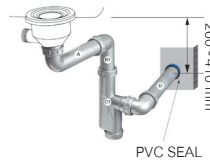


PVC SEAL

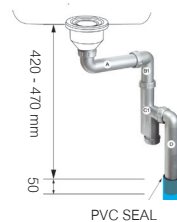
P31PP

ท่อน้ำทิ้งอ่างล้างจาน พร้อมท่อกันกลิ่น ชนิดอ่างหลุมเดียว ที่ติดตั้งกับท่อน้ำทิ้งบ้านได้สะดวก ทั้งที่ออกจากผนังและขึ้นจากพื้น

ราคา **299.-**



PVC SEAL

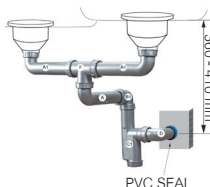


PVC SEAL

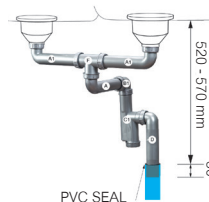
P32PP

ท่อน้ำทิ้งอ่างล้างจาน พร้อมท่อกันกลิ่น ชนิด 2 หลุม ที่ติดตั้งกับท่อน้ำทิ้งบ้านได้สะดวก ทั้งที่ออกจากผนังและขึ้นจากพื้น

ราคา **399.-**



PVC SEAL



PVC SEAL

08

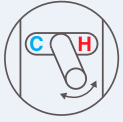
Tap

When design meets function



At the Heart of Kitchen หรืออย่างมีสไตล์

One Way Mixer



C H



โดดเด่นอย่างมีสไตล์ในพื้นที่ครัวทันสมัย ด้วยไอเดียดำตัวก๊อกโค้งมนนุ่มนวล เรียบหรูทันสมัยด้วยก้านโยกที่มาจากไทเทเนียม copper ติดกับตัวก๊อกสี matted black ช่วยให้สะอาดตา นวัตกรรมก๊อกน้ำที่มีเอกลักษณ์เฉพาะตัวในการควบคุมการเปิด-ปิดน้ำและอุณหภูมิแบบ single valve สะท้อนตัวตนของผู้ใช้งานได้อย่างสมบูรณ์แบบ คอก๊อกหมุนปรับเปลี่ยนตำแหน่งน้ำไหลได้อิสระ 360 องศาให้เหมาะสมกับการใช้งาน ล้างภาชนะหรือ ล้างผัก เป็นต้น น้ำไม่รั่วซึมด้วยเซรามิคควาล์วที่มาพร้อมกับ aerator ควบคุมสายน้ำให้ไหลออกมาอย่างนุ่มนวล

1905S-F166B ●●

- สีดำ
- วาล์วเปิด-ปิดน้ำเซรามิก
- มี Aerator ช่วยให้น้ำไหลนุ่มนวล
- มือปิดแบบก้านโยก
- ระยะจากกึ่งกลางตัวก๊อกถึงปลายปากก๊อก 180 มม.
- ขนาดรูเจาะก๊อก Ø 32 มม. ขึ้นไป

ปกติ 5,400.-
พิเศษ 3,990.-

H 387 mm

Design to Difference ทำไมต้องเหมือนใคร

ก๊อกน้ำดีไซน์ใหม่ ทันสมัย ออกแบบมาโดยเฉพาะเพื่อรสนิยมเฉพาะตัวคุณ เพิ่มความเก๋ด้วยก้านโยกเปิด-ปิดน้ำสีแดง

2105S-E40BR ●●

- สีดำ
- วาล์วเปิด-ปิดน้ำเซรามิก
- มี Aerator ช่วยให้น้ำไหลนุ่มนวล
- มือปิดแบบก้านโยก
- ระยะจากกึ่งกลางตัวก๊อกถึงปลายปากก๊อก 200 มม.
- ขนาดรูเจาะก๊อก Ø 32 มม. ขึ้นไป


ปกติ 5,200.-
พิเศษ 3,690.-




H 381 mm



วาล์วออกแบบใหม่



รับ-เย็น ใช้งานง่าย เพียงสลับวาล์ว



เก๋ได้ไม่เหมือนใคร ด้วยฐานก๊อกแบบสี่เหลี่ยม



เพิ่มลูกเล่นอย่างมีสไตล์ ด้วยสายลั่นของวาล์วก๊อก

Pull Out Tap ก๊อกน้ำสีโครเมียม ดีไซน์โมเดิร์น



Pull Out Design ใช้ได้งานสะดวก
ตอบโจทย์ทุกความหรูหราของห้องครัว

3358-D6 ●●



- สีโครเมียม
- วาล์วเปิด-ปิดน้ำเซรามิก
- Pull Out ปากก๊อกดึงออกปรับทิศทางการล้างได้
- มี Aerator ช่วยให้น้ำไหลนุ่มนวล
- มือปิดแบบก้านโยก
- ระยะจากกึ่งกลางตัวก๊อกถึงปลายปากก๊อก 205 มม.
- ขนาดรูเจาะก๊อก Ø 32 มม. ขึ้นไป

ปกติ 6,200.-
พิเศษ 4,390.-

H 271 mm



Sleek in Detail ดีไซน์โอเนียว

ก๊อกน้ำสีดำ มือปิดสีโครเมียม ที่ให้ความหรูหรา และมีความสูงของรูปลอกก๊อกอย่างพอเหมาะพอดี

11105SB-E36B ●●

- สีดำ
- วาล์วเปิด-ปิดน้ำเซรามิก
- มี Aerator ช่วยให้น้ำไหลนุ่มนวล
- มือปิดแบบก้านโยก
- ระยะจากกึ่งกลางตัวก๊อกถึงปลายปากก๊อก 210 มม.
- ขนาดรูเจาะก๊อก Ø 32 มม. ขึ้นไป

ปกติ 5,000.-
พิเศษ 3,490.-



H 397.2 mm

Symbol guideline:

●● ก๊อกผสมน้ำร้อน เย็น

● ก๊อกน้ำเย็น

ก๊อกหมุนได้ 360 องศา

H 000 mm ความสูงก๊อก

Innovation with Style นวัตกรรมผสานดีไซน์

ที่สุดแห่งดีไซน์ก็ออกแบบน้ำร้อน-น้ำเย็นสำหรับอ่างล้างจาน
นวัตกรรมใหม่เหนือคำบรรยาย

ปรับสลับทางน้ำออกหัวก๊อกได้ 2 ทาง (2-Way Spout)

-  1 สายน้ำนุ่มนวล
-  2 หัวฉีดน้ำแบบสปริง
-  สายสปริงยืดหยุ่น
เคลื่อนย้ายอิสระ
-  360° หมุนรอบ
ทิศทางได้ 360°
-  ยืดหัวก๊อกด้วยระบบล็อก
จับด้วยแม่เหล็ก


11088QT-D94A2 ●●

- ตัวก๊อกทองเหลือง คอก๊อกสเตนเลส สตีล สโครเมียม และสีดำ
- วาล์วเปิด-ปิดน้ำเซรามิก
- ปากก๊อกดึงออกปรับทิศทางล้างได้
- มี Aerator ช่วยให้น้ำไหลนุ่มนวล
- มือปิดแบบก้านโยก
- ระยะจากกึ่งกลางตัวก๊อกถึงปลายปากก๊อก 232 มม.
- ขนาดรูเจาะก๊อก Ø 35 มม. ขึ้นไป
- ควรติดตั้งบนเคาน์เตอร์



More details and review on website

ปกติ 15,000.-
พิเศษ 8,990.-


 H 615 mm




When Design Meets Function เมื่อดีไซน์สะท้อนการใช้งาน

9328-D6 ●●

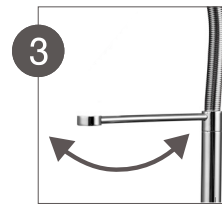
- สโครเมียม
- วาล์วเปิด-ปิดน้ำเซรามิก
- คอก๊อกแบบสปริง
- มือจับแบบก้านโยก
- ปากก๊อกดึงออกเพื่อปรับทิศทางล้างได้



ปากก๊อกดึงออกเพื่อปรับทิศทางล้างได้อย่างอิสระ



มีห่วงเก็บ/ฐานวางปากก๊อก



แกนตรงกลางหมุนได้ 360 องศา



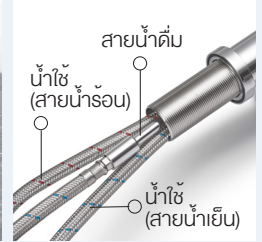
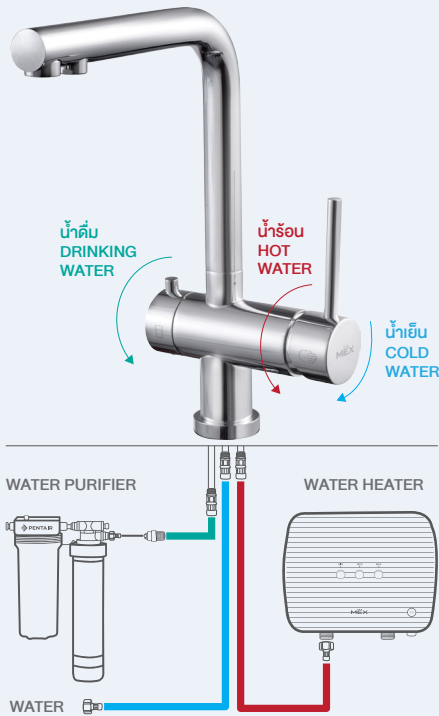
More details and review on website

ปกติ 9,800.-
พิเศษ 7,650.-

 H 495 mm

A New Perspective Design มุมมองใหม่ที่แตกต่าง

ก๊อกผสมน้ำร้อน-เย็น และน้ำดื่ม แบบ **Duo Flow** ตอบโจทย์ทุกมิติการใช้งาน ให้ชีวิตในบ้านคุณง่ายขึ้น สะดวกสบาย ก๊อกผสมน้ำร้อน น้ำเย็น และน้ำดื่ม ที่รวมไว้ในตัวเดียวกัน ประหยัดพื้นที่ได้มากกว่า



1355-D6 ●●

- ตัวก๊อกทองเหลือง สีโครเมียม
- วาล์วเปิด-ปิดน้ำเซรามิก
- มี Aerator ช่วยให้น้ำไหลนุ่มนวล

- มือปิดแบบก้านโยก
- ระยะจากกึ่งกลางตัวก๊อกถึงปลายปากก๊อก 206 มม.
- ขนาดรูจะก๊อก Ø 32 มม. ขึ้นไป

ปกติ 8,600.-
พิเศษ 5,990.-

360° H 295 mm

Stylish Functionality

เหนือกว่าด้วยดีไซน์พิเศษ ตอบโจทย์การใช้งานอย่างลงตัว

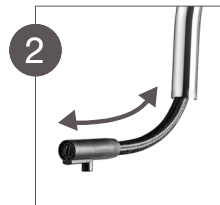


9318-D6 ●●

- สีโครเมียม
- วาล์วเปิด-ปิดน้ำเซรามิก
- มือจับแบบก้านโยก
- ปากก๊อกสามารถดึงเข้า-ออก เพื่อปรับทิศทางน้ำได้
- ขนาดรูจะก๊อก Ø 35 มม. ขึ้นไป



1 ปุ่มสำหรับดึงสายน้ำ ด้านในออก



2 ปากก๊อกดึงออกเพื่อปรับทิศทางน้ำได้ อย่างอิสระ และสามารถจับเก็บได้ง่ายภายในตัวก๊อก



3 สายน้ำสามารถดึงได้ยาว เพื่อเพิ่มความสะดวกในการล้าง

ปกติ 7,100.-
พิเศษ 5,600.-



More details and review on website

360° H 436 mm

MULTIFUNCTION TAP

NEW
ARRIVAL

ดีไซน์สวย ทันสมัย สามารถปรับสายน้ำได้ 3 แบบ ช่วยให้การล้าง และการเตรียมอาหารเป็นเรื่องง่าย ตอบโจทย์ทุกการใช้งานในครัว

AISI 304
STAINLESS
STEEL
AISI 304



สายน้ำ
แบบปกติ



สายน้ำ
แบบฉีด



สายน้ำแบบ
ม่านน้ำตก



TFP03GM

- สี Grey Metal
- วาล์วเปิด-ปิดน้ำเซรามิก
- ก๊อกหมุนได้ 360 องศา
- หัวก๊อกลากดึงได้รอบทิศทาง ปรับสายน้ำได้ 3 แบบ
 - สายน้ำปกติ
 - สายน้ำแบบฉีด
 - สายน้ำแบบม่านน้ำตก

- มี Aerator ช่วยให้สายน้ำไหลนุ่มนวล
- มือปิดแบบโยกขึ้น-ลง และหันซ้ายขวา
- ความสูงก๊อก 443 มม.
- ระยะจากกึ่งกลางตัวก๊อกถึงปลายปากก๊อก 210 มม.
- ขนาดรูเจาะก๊อก Ø 32 มม. ขึ้นไป

ปกติ 3,990.-
พิเศษ 2,790.-

360° H 443 mm



TFP03S

- สีสแตนเลส สตีล
- วาล์วเปิด-ปิดน้ำเซรามิก
- ก๊อกหมุนได้ 360 องศา
- หัวก๊อกลากดึงได้รอบทิศทาง ปรับสายน้ำได้ 3 แบบ
 - สายน้ำปกติ
 - สายน้ำแบบฉีด
 - สายน้ำแบบม่านน้ำตก

- มี Aerator ช่วยให้สายน้ำไหลนุ่มนวล
- มือปิดแบบโยกขึ้น-ลง และหันซ้ายขวา
- ความสูงก๊อก 443 มม.
- ระยะจากกึ่งกลางตัวก๊อกถึงปลายปากก๊อก 210 มม.
- ขนาดรูเจาะก๊อก Ø 32 มม. ขึ้นไป

ปกติ 3,490.-
พิเศษ 2,390.-

360° H 443 mm



สายน้ำ
แบบปกติ



สายน้ำ
แบบฝักบัว



สายน้ำ
แบบฉีด



TMS03GM

- สี Grey Metal
- วาล์วเปิด-ปิดน้ำเซรามิก
- ก๊อกหมุนได้ 360 องศา
- หัวก๊อกลากดึงได้รอบทิศทาง ปรับสายน้ำได้ 3 แบบ
 - สายน้ำปกติ
 - สายน้ำแบบฝักบัว
 - สายน้ำแบบฉีด

- มี Aerator ช่วยให้สายน้ำไหลนุ่มนวล
- มือปิดแบบโยกขึ้น-ลง และหันซ้ายขวา
- ความสูงก๊อก 453 มม.
- ระยะจากกึ่งกลางตัวก๊อกถึงปลายปากก๊อก 215 มม.
- ขนาดรูเจาะก๊อก Ø 32 มม. ขึ้นไป

ปกติ 3,990.-
พิเศษ 2,790.-

360° H 453 mm



TMS03S

- สีสแตนเลส สตีล
- วาล์วเปิด-ปิดน้ำเซรามิก
- ก๊อกหมุนได้ 360 องศา
- หัวก๊อกลากดึงได้รอบทิศทาง ปรับสายน้ำได้ 3 แบบ
 - สายน้ำปกติ
 - สายน้ำแบบฝักบัว
 - สายน้ำแบบฉีด

- มี Aerator ช่วยให้สายน้ำไหลนุ่มนวล
- มือปิดแบบโยกขึ้น-ลง และหันซ้ายขวา
- ความสูงก๊อก 453 มม.
- ระยะจากกึ่งกลางตัวก๊อกถึงปลายปากก๊อก 215 มม.
- ขนาดรูเจาะก๊อก Ø 32 มม. ขึ้นไป

ปกติ 3,490.-
พิเศษ 2,390.-

360° H 453 mm



Kitchen Sink Mixer Tap

ก๊อกผสมน้ำร้อน-น้ำเย็นอ่างล้างจาน ติดตั้งบนเคาน์เตอร์

1105SD-E9GM

NEW
ARRIVAL



ปกติ 6,100.-

พิเศษ 4,390.-

- สี Grey Metal
- วาล์วเปิด-ปิดน้ำเซรามิก
- มี Aerator ช่วยให้น้ำไหลนุ่มนวล
- มือปิดแบบก้านโยก
- ระยะจากกึ่งกลางตัวก๊อกถึงปลายปากก๊อก 217 มม.

360° H 351 mm

1345-D6 (B)



ปกติ 4,800.-

พิเศษ 3,590.-

- สีดำ
- วาล์วเปิด-ปิดน้ำเซรามิก
- มือจับแบบก้านโยก

More
details and
review on
website



360° H 291 mm

1345-D6 (W)



ปกติ 4,800.-

พิเศษ 3,590.-

- สีขาว
- วาล์วเปิด-ปิดน้ำเซรามิก
- มือจับแบบก้านโยก

360° H 291 mm

1345-D6



ปกติ 4,800.-

พิเศษ 3,590.-

- สีโครเมียม
- วาล์วเปิด-ปิดน้ำเซรามิก
- มือจับแบบก้านโยก

360° H 291 mm

11105SB-E36



ปกติ 4,800.-

พิเศษ 3,290.-

- ตัวก๊อกทองเหลือง
- คอก๊อกสเตนเลส สตีล
- สีโครเมียม
- วาล์วเปิด-ปิดน้ำเซรามิก
- มี Aerator ช่วยให้น้ำไหลนุ่มนวล
- มือปิดแบบก้านโยก
- ระยะจากกึ่งกลางตัวก๊อกถึงปลายปากก๊อก 189 มม.

360° H 380.2 mm

11105S-E36



ปกติ 4,800.-

พิเศษ 3,290.-

- ตัวก๊อกทองเหลือง
- คอก๊อกสเตนเลส สตีล
- สีโครเมียม
- วาล์วเปิด-ปิดน้ำเซรามิก
- มี Aerator ช่วยให้น้ำไหลนุ่มนวล
- มือปิดแบบก้านโยก
- ระยะจากกึ่งกลางตัวก๊อกถึงปลายปากก๊อก 210 มม.

360° H 397.2 mm

11005S-E9



ปกติ 4,300.-

พิเศษ 2,990.-

- สีโครเมียม
- วาล์วเปิด-ปิดน้ำเซรามิก
- มือจับแบบก้านโยก

360° H 399 mm

TP2141M



ปกติ 4,800.-

พิเศษ 3,590.-

- สีโครเมียม
- วาล์วเปิด-ปิดน้ำเซรามิก
- มือจับแบบก้านโยก

360° H 297 mm

Kitchen Sink Cold Water Tap

ก๊อกน้ำเย็นอ่างล้างจาน ติดตั้งบนเคาน์เตอร์ ●

1105KSD-E9DG

NEW
ARRIVAL

ปกติ 4,800.-
พิเศษ 3,590.-



- สี Dark Grey
- วาล์วเปิด-ปิดน้ำเซรามิก
- มี Aerator ช่วยให้น้ำไหลนุ่มนวล
- มือปิดแบบก้านโยก
- ระยะจากกึ่งกลางตัวก๊อกถึงปลายปากก๊อก 217 มม.

360° H 351 mm

1105KSD-E9B

ปกติ 4,800.-
พิเศษ 3,590.-



- สีดำ
- วาล์วเปิด-ปิดน้ำเซรามิก
- มี Aerator ช่วยให้น้ำไหลนุ่มนวล
- มือปิดแบบก้านโยก
- ระยะจากกึ่งกลางตัวก๊อกถึงปลายปากก๊อก 215 มม.

360° H 351 mm

1105KSD-E9

ปกติ 4,800.-
พิเศษ 3,390.-



- สีโครเมียม
- วาล์วเปิด-ปิดน้ำเซรามิก
- มี Aerator ช่วยให้น้ำไหลนุ่มนวล
- มือปิดแบบก้านโยก
- ระยะจากกึ่งกลางตัวก๊อกถึงปลายปากก๊อก 215 มม.

360° H 351 mm

1105KSB-E9B

ปกติ 4,600.-
พิเศษ 3,190.-



- สีดำ
- วาล์วเปิด-ปิดน้ำเซรามิก
- มี Aerator ช่วยให้น้ำไหลนุ่มนวล
- มือปิดแบบก้านโยก
- ระยะจากกึ่งกลางตัวก๊อกถึงปลายปากก๊อก 189 มม.

360° H 381.5 mm

1105KSB-E9

ปกติ 4,300.-
พิเศษ 2,990.-



- สีโครเมียม
- วาล์วเปิด-ปิดน้ำเซรามิก
- มี Aerator ช่วยให้น้ำไหลนุ่มนวล
- มือปิดแบบก้านโยก
- ระยะจากกึ่งกลางตัวก๊อกถึงปลายปากก๊อก 189 มม.

360° H 381.5 mm

TP1142

ปกติ 3,600.-
พิเศษ 2,100.-



- สีโครเมียม
- วาล์วเปิด-ปิดน้ำเซรามิก
- มือปิดแบบก้านโยก

360° H 295 mm

120B-F25

ปกติ 1,600.-
พิเศษ 990.-



- สีโครเมียม
- วาล์วเปิด-ปิดน้ำเซรามิก
- มือปิดแบบก้านโยก

360° H 278 mm

N261IX

ปกติ 750.-
พิเศษ 490.-



- สีสเตนเลส สตีล
- วาล์วเปิด-ปิดน้ำเซรามิก
- มือปิดแบบก้านโยก

360° H 295 mm

N262IX

ปกติ 750.-
พิเศษ 490.-



- สีสเตนเลส สตีล
- วาล์วเปิด-ปิดน้ำเซรามิก
- มือปิดแบบก้านโยก

360° H 295 mm

EASY-FIT

นวัตกรรมก๊อกน้ำที่ติดตั้งง่ายที่สุด
เปลี่ยนเองได้ง่ายเพียง 5 นาที



มี aerator ที่ช่วยให้สายน้ำไหลนุ่มนวล
ลดการกระเด็นของสายน้ำ

AISI
304

ทำจากสแตนเลส สตีล AISI 304
คอก๊อกสูงเปรี้ยว หมุนปรับทิศทางก๊อก
ได้ 360° มือปิดแบบก้านโยก
จับนิ่มมือ

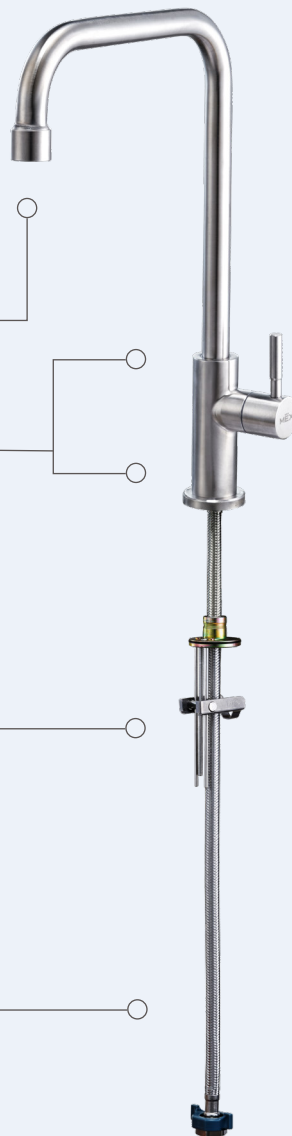
360°



EASY-FIT สิทธิบัตรเฉพาะเพื่อการติดตั้ง
ที่ง่ายกว่าจากด้านบน เพียงไม่ถึง 5 นาที
ด้วยตัวคุณเอง ลดความยุ่งยากจากการขัน
และยึดก๊อกจากใต้ก๊อก



สายน้ำดี ยาวพิเศษ 500 มม.
พร้อมบล็อกหกเหลี่ยมช่วยขันเกลียวเข้ากับ
วาล์วน้ำได้โดยไม่ต้องใช้ประแจ



4

ขั้นตอนง่ายๆ กับ EASY-FIT



1 **เอียง** ส่วนอุปกรณ์ยึดก๊อก
และสายน้ำดีสอดลงในรูก๊อก
จากด้านบน



2 **ยึด** ขาฐานก๊อกให้แน่นด้วย
ไขควงหรือสว่านไฟฟ้า



3 **ตั้ง** ตัวก๊อกให้ตรงล็อกกับ
ฐานก๊อก ขันด้วยประแจ
หกเหลี่ยมที่ตัวก๊อกจนแน่น



4 **ต่อ** สายน้ำดีเข้ากับวาล์วน้ำ
หมุนเกลียวล็อกข้อต่อให้
แน่นด้วยบล็อกหกเหลี่ยม

E301IX

ปกติ 1,500.-
พิเศษ 990.-

- สีสแตนเลส สตีล
- วาล์วเปิด-ปิดน้ำเซรามิก
- มี Aerator ช่วยให้น้ำไหลนุ่มนวล
- มือปิดแบบก้านโยก
- ระยะจากกึ่งกลางตัวก๊อกถึงปลายปากก๊อก 190 มม.
- ขนาดรูเจาะก๊อก Ø 32 มม. ขึ้นไป



360° H 340 mm

E302IX

ปกติ 1,500.-
พิเศษ 990.-

- สีสแตนเลส สตีล
- วาล์วเปิด-ปิดน้ำเซรามิก
- มี Aerator ช่วยให้น้ำไหลนุ่มนวล
- มือปิดแบบก้านโยก
- ระยะจากกึ่งกลางตัวก๊อกถึงปลายปากก๊อก 205 มม.
- ขนาดรูเจาะก๊อก Ø 32 มม. ขึ้นไป



360° H 320 mm

09

Small Appliance

Enjoy a Healthy Life

สร้างวันดีดีให้ง่ายขึ้น สะดวกสบายได้ในทุกวันด้วยนวัตกรรม
ที่ออกแบบมาเพื่อสุขภาพที่ดีของคุณ



ZEN CHA KETTLE

"เข้าถึงรสสัมผัสของศิลปะ และวัฒนธรรมของการดื่มชา" ด้วยกาต้มน้ำไร้สายสไตล์ญี่ปุ่น ดีไซน์คลาสสิก ผสมกับความเรียบง่ายที่ลงตัว พร้อม Ergonomic Control และ Smooth Waterfall ที่จะทำให้ได้รับประสบการณ์การชงชาได้แบบเต็มอิมเมจชั่น



0.8 L

NEW ARRIVAL

KPL608B / KPL608W | ขนาด 0.8 ลิตร



● KPL608B

○ KPL608W

- ปากกาต้มน้ำทรงคองหส์ ออกแบบมาเพื่อให้ควบคุมการไหลของน้ำได้แม่นยำ เหมาะกับการชงชาและกาแฟ
- ถังบรรจุน้ำทำจากสแตนเลส SUS304 ทนทานปลอดภัยต่อร่างกาย
- แก่นวางสามารถหมุนได้ 360 องศา
- ขายางซิลิโคนใต้ฐานเพื่อป้องกันการลื่นไหล
- ไร้ปัญหาการเก็บสายไฟด้วยที่ม้วนเก็บสายไฟได้ฐาน
- ยกเทได้แบบไร้สาย มือจับกันดัดมือ
- มีไฟ LED แสดงสถานะ-การต้มน้ำ
- มีระบบป้องกันน้ำแห้ง สวิตช์จะปิดการต้มอัตโนมัติ

- มีระบบตัดไฟอัตโนมัติเมื่อน้ำแห้งหรือน้ำเดือด เพื่อความปลอดภัยต่อการใช้งาน
- ควบคุมความร้อนด้วย Strix Controller จากประเทศอังกฤษ
- ต้มน้ำได้เงียบ เดือดเร็วภายใน 3-5 นาที
- ขนาดสินค้า : 27.6 x 14.1 x 20.6 ซม.
- น้ำหนักสินค้า : 0.9 กก.
- กำลังไฟฟ้า : 1,000 วัตต์
- กระแสไฟฟ้า : 220-240V, 50-60Hz

ปกติ 2,290.-

พิเศษ 1,690.-

0.6 L

NEW ARRIVAL

KPL406CR | ขนาด 0.6 ลิตร



- หัวเทน้ำแบบพิเศษ ด้วยการออกแบบเพื่อลดการกระเด็นและความไหลลื่นสม่ำเสมอของน้ำ
- ถังบรรจุน้ำทำจากสแตนเลส SUS304 ทนทานปลอดภัยต่อร่างกาย
- แก่นวางสามารถหมุนได้ 360 องศา
- ขายางซิลิโคนใต้ฐานเพื่อป้องกันการลื่นไหล
- ไร้ปัญหาการเก็บสายไฟด้วยที่ม้วนเก็บสายไฟได้ฐาน
- ยกเทได้แบบไร้สาย มือจับกันดัดมือและสามารถปรับหมุนได้
- มีระบบป้องกันน้ำแห้ง สวิตช์จะปิดการต้มอัตโนมัติ

- มีระบบตัดไฟอัตโนมัติเมื่อน้ำแห้งหรือน้ำเดือด เพื่อความปลอดภัยต่อการใช้งาน
- ควบคุมความร้อนด้วย Strix Controller จากประเทศอังกฤษ
- ต้มน้ำได้เงียบ เดือดเร็วภายใน 3-5 นาที
- ขนาดสินค้า : 16.8 x 20.9 x 25.8 ซม.
- น้ำหนักสินค้า : 0.9 กก.
- กำลังไฟฟ้า : 800 วัตต์
- กระแสไฟฟ้า : 220-240V, 50-60Hz

ปกติ 1,990.-

พิเศษ 1,490.-

0.7 L

NEW ARRIVAL

KPL507B | ขนาด 0.7 ลิตร



- หัวเทน้ำแบบพิเศษ ด้วยการออกแบบเพื่อลดการกระเด็นและความไหลลื่นสม่ำเสมอของน้ำ
- ถังบรรจุน้ำทำจากสแตนเลส SUS304 ทนทานปลอดภัยต่อร่างกาย
- แก่นวางสามารถหมุนได้ 360 องศา
- ขายางซิลิโคนใต้ฐานเพื่อป้องกันการลื่นไหล
- ไร้ปัญหาการเก็บสายไฟด้วยที่ม้วนเก็บสายไฟได้ฐาน
- ยกเทได้แบบไร้สาย มือจับกันดัดมือ
- มีระบบป้องกันน้ำแห้ง สวิตช์จะปิดการต้มอัตโนมัติ
- มีระบบตัดไฟอัตโนมัติเมื่อน้ำแห้งหรือน้ำเดือดเพื่อความปลอดภัยต่อการใช้งาน

- ควบคุมความร้อนด้วย Strix Controller จากประเทศอังกฤษ
- ต้มน้ำได้เงียบ เดือดเร็วภายใน 3-5 นาที
- ขนาดสินค้า : 14.8 x 20.3 x 24.7 ซม.
- น้ำหนักสินค้า : 0.8 กก.
- กำลังไฟฟ้า : 800 วัตต์
- กระแสไฟฟ้า : 220-240V, 50-60Hz

ปกติ 1,990.-

พิเศษ 1,490.-

Kettle

กาต้มน้ำไฟฟ้าไร้สาย



พิเศษที่ทรงใบชา! >>
สแตนเลส สตีล เกรด 304 ปลอดภัยต่อสุขภาพ

KPLG105TW-1 | ขนาด 0.5 ลิตร

- โดดเด่นด้วยดีไซน์ที่เป็นเอกลักษณ์ ด้วยหูจับพลาสติกพิมพ์ลายไม้
- ตัวเครื่องภายนอกทำจากพลาสติกทนความร้อน
- ถังบรรจุน้ำทำจากแก้วคุณภาพดี ทนความร้อนสูง
- แทนวงกบสามารถหมุนได้ 360 องศา
- ยกเทน้ำได้แบบไร้สาย
- มีระบบป้องกันน้ำแห้ง สวิตช์จะปิดการต้มอัตโนมัติกรณีไม่มีน้ำในกา
- มีระบบตัดไฟอัตโนมัติเมื่อน้ำแห้งหรือน้ำเดือด เพื่อความปลอดภัยต่อการใช้งาน
- ควบคุมการทำงานด้วยระบบสัมผัส
- ตั้งอุณหภูมิได้ 6 ระดับ
- มีไฟและหน้าจอแสดงการใช้งาน
- ควบคุมความร้อนด้วย Strix controller จากประเทศอังกฤษ
- ต้มน้ำได้เงียบ เตือดเร็วภายใน 3-8 นาที*
- ขนาดสินค้า : 14.7 x 9.8 x 22 ซม.
- น้ำหนักสินค้า : 0.9 กก.
- กำลังไฟฟ้า : 420-500 วัตต์
- กระแสไฟฟ้า : 220 - 240V, 50-60Hz
- รับประกันสินค้า 1 ปี

ปกติ 1,790.-
พิเศษ 1,290.-

KPL306CR | ขนาด 0.6 ลิตร



- ภายนอกทำจากพลาสติก Double Wall สัมผัสได้ไม่ร้อนมือ
- ถังบรรจุน้ำทำจากสแตนเลส SUS304 ทนทาน ปลอดภัยต่อร่างกาย
- แทนวงกบสามารถหมุนได้ 360 องศา
- ยกเทน้ำได้แบบไร้สาย
- มีระบบป้องกันน้ำแห้ง สวิตช์จะปิดการต้มอัตโนมัติกรณีไม่มีน้ำในกา
- มีระบบตัดไฟอัตโนมัติเมื่อน้ำแห้งหรือน้ำเดือด เพื่อความปลอดภัยต่อการใช้งาน
- ขยายซิลิโคนใต้ฐานเพื่อป้องกันการลื่นไถล
- ควบคุมความร้อนด้วย Strix Controller รับรองจากประเทศอังกฤษ
- ต้มน้ำได้เงียบ เตือดเร็วภายใน 3-7 นาที*
- ขนาดสินค้า : 18.3 x 11.5 x 18.8 ซม.
- น้ำหนักสินค้า : 0.9 กก.
- กำลังไฟฟ้า : 500 วัตต์
- กระแสไฟฟ้า : 220-240V, 50-60Hz
- รับประกันสินค้า 1 ปี

ปกติ 1,290.-
พิเศษ 899.-

KPL110B / KPL110W | ขนาด 1 ลิตร



● KPL110B



○ KPL110W

- ดีไซน์สโตนมีนิมอล น้ำหนักเบา กะทัดรัด
- ภายนอกทำจากพลาสติก Double Wall สัมผัสได้ไม่ร้อนมือ
- ถังบรรจุน้ำทำจากสแตนเลส SUS304 ทนทาน ปลอดภัยต่อสุขภาพ
- แทนวงกบสามารถหมุนได้ 360 องศา
- ยกเทน้ำได้แบบไร้สาย
- มีระบบป้องกันน้ำแห้ง สวิตช์จะปิดการต้มอัตโนมัติกรณีไม่มีน้ำในกา
- มีระบบตัดไฟอัตโนมัติเมื่อน้ำแห้งหรือน้ำเดือด เพื่อความปลอดภัยต่อการใช้งาน
- มีไฟ LED แสดงสถานะการต้มน้ำ
- ขยายซิลิโคนใต้ฐานเพื่อป้องกันการลื่นไถล
- ไร้ปัญหาการเก็บสายไฟ ด้วยที่ม้วนเก็บสายไฟบริเวณใต้ฐาน
- ควบคุมความร้อนด้วย Strix controller จากประเทศอังกฤษ
- ต้มน้ำได้เงียบ เตือดเร็วภายใน 3-8 นาที*
- ขนาดสินค้า : 22 x 13.8 x 19 ซม.
- น้ำหนักสินค้า : 0.9 กก.
- กำลังไฟฟ้า : 800-950 วัตต์
- กระแสไฟฟ้า : 220 - 240V, 50-60Hz
- รับประกันสินค้า 1 ปี

ปกติ 1,390.-
พิเศษ 990.-

KPL215B / KPL215W | ขนาด 1.5 ลิตร



● KPL215B



○ KPL215W

- ขนาดเหมาะสำหรับครอบครัว มือจับน็อคมือ
- ดีไซน์สโตนมีนิมอล น้ำหนักเบา กะทัดรัด
- ภายนอกทำจากพลาสติก Double Wall สัมผัสได้ไม่ร้อนมือ
- ถังบรรจุน้ำทำจากสแตนเลส SUS304 ทนทาน ปลอดภัยต่อสุขภาพ
- แทนวงกบสามารถหมุนได้ 360 องศา
- ยกเทน้ำได้แบบไร้สาย
- มีระบบป้องกันน้ำแห้ง สวิตช์จะปิดการต้มอัตโนมัติกรณีไม่มีน้ำในกา
- มีระบบตัดไฟอัตโนมัติเมื่อน้ำแห้งหรือน้ำเดือด เพื่อความปลอดภัยต่อการใช้งาน
- มีไฟ LED แสดงสถานะการต้มน้ำ
- มีขยายซิลิโคน บริเวณใต้ฐาน เพื่อป้องกันการลื่นไถล
- ไร้ปัญหาการเก็บสายไฟ ด้วยที่ม้วนเก็บสายไฟบริเวณใต้ฐาน
- ควบคุมความร้อนด้วย Strix controller จากประเทศอังกฤษ
- ต้มน้ำได้เงียบ เตือดเร็วภายใน 3-8 นาที*
- ขนาดสินค้า : 22.0 x 15.6 x 25.4 ซม.
- น้ำหนักสินค้า : 1.3 กก.
- กำลังไฟฟ้า : 1,400 -1,600 วัตต์
- กระแสไฟฟ้า : 220-240V, 50-60Hz
- รับประกันสินค้า 1 ปี

ปกติ 1,490.-
พิเศษ 990.-

TABLE TOP INDUCTION COOKER

เปิดประสบการณ์แบบไม่เหมือนใคร
กับเครื่องใช้ไฟฟ้าในบ้าน ที่มาพร้อมดีไซน์เก๋
เฉพาะตัว แคมยังใช้งานง่าย สะดวก...ได้ทุก
Generation ในบ้าน



Table top Induction Cooker

เตาแม่เหล็กไฟฟ้าตั้งโต๊ะ:



PIC212

- 1 หัวเตา ขนาด 17.5 ซม.
- ตัวเครื่องทำจากพลาสติกสีกريمة
- กระจกหน้าเตาสีครีม
- ควบคุมการทำงานด้วยปุ่มหมุน
ปรับระดับได้ 6 ระดับ (250-2,100 วัตต์)
- มีพัดลมช่วยลดความร้อนของขดลวด
- มีระบบตรวจจับภาชนะ และตัดการทำงานอัตโนมัติ
เมื่อไม่พบภาชนะ

- มีสัญญาณไฟแสดงการทำงานของเครื่อง
และเสียงแจ้งเตือน
- ฟรี! หม้อสเตนเลส SUS304 พร้อมฝาแก้ว
- ขนาดสินค้า(เตา) : 27.5 x 27.5 x 6.3 ซม.
- น้ำหนักสินค้า : 2.5 กก.
- กำลังไฟฟ้า : 2,100 วัตต์
- รับประกันสินค้า 1 ปี

ปกติ 4,490.-
พิเศษ 3,390.-



PICMN111

- 1 หัวเตา ขนาด 16 ซม.
- ตัวเครื่องทำจากพลาสติกสีกريمة
- กระจกหน้าเตาสีครีม
- ควบคุมการทำงานด้วยปุ่มหมุน
ปรับระดับได้ 6 ระดับ (80-1,200 วัตต์)
- มีพัดลมช่วยลดความร้อนของขดลวด
- มีระบบตรวจจับภาชนะ และตัดการทำงานอัตโนมัติ
เมื่อไม่พบภาชนะ

- มีสัญญาณไฟแสดงการทำงานของเครื่อง
และเสียงแจ้งเตือน
- ฟรี! หม้อสเตนเลส SUS304 พร้อมฝาแก้ว
- ขนาดสินค้า(เตา) : 20.2 x 22.6 x 6.3 ซม.
- น้ำหนักสินค้า : 2.5 กก.
- กำลังไฟฟ้า : 1,200 วัตต์
- รับประกันสินค้า 1 ปี

ปกติ 3,990.-
พิเศษ 2,790.-



PIC11S

- 1 หัวเตา ขนาด 19.6 ซม.
- ตัวเครื่องทำจากพลาสติกสีเงิน
- กระจกหน้าเตาสีดำ
- ควบคุมการทำงานด้วยระบบสัมผัส และปุ่มหมุน
ปรับระดับได้ 9 ระดับ (400-2,000 วัตต์)
- มีพัดลมช่วยลดความร้อนของขดลวด
- ตั้งเวลาการปรุงอาหารได้สูงสุด 240 นาที
พร้อมหน้าจอแสดงการตั้งเวลา
- เพิ่มความปลอดภัยด้วยระบบล็อกแผงควบคุม
การทำงานอัตโนมัติภายใน 1 นาที

- มีระบบตรวจจับภาชนะและตัดการทำงาน
อัตโนมัติเมื่อไม่พบภาชนะ
- มีสัญญาณไฟแสดงการทำงานของเครื่อง
และเสียงแจ้งเตือน
- ฟรี! หม้อสเตนเลส SUS304 พร้อมฝาแก้ว
- ขนาดสินค้า : 27.0 x 32.5 x 5.5 ซม.
- น้ำหนักสินค้า : 2.5 กก.
- กำลังไฟฟ้า : 2,000 วัตต์
- รับประกันสินค้า 1 ปี

ปกติ 3,190.-
พิเศษ 2,290.-

EASY EVERYDAY COOKING

เครื่องใช้ไฟฟ้าดีไซน์มินิมอล ที่ตอบโจทย์การปรุงแบบใหม่ กันสมัย และให้คุณได้ Enjoy กับมื้ออาหารที่สามารถ Design ได้ทุกวันแบบไม่เบื่อ



Air Fryer | Steam Oven Toaster

หม้อทอดไร้น้ำมัน และ เตาอบขนมปังไอน้ำ

ARI *The right toaster makes your kitchen feel warm.*

YURI *Great taste in everyday cooking.*

ARI | หม้อทอดไร้น้ำมัน ขนาด 3 ลิตร



- ตัวเครื่องทำจากพลาสติกสีกีร์แมก
- ตะกร้าทอดและตะแกรงรองอาหารแบบ Non-Stick ทำความสะอาดได้ง่าย
- มือจับทำจากพลาสติก ไม่ร้อนมือ สามารถดึงตะกร้าออกได้อย่างสะดวก
- เทคโนโลยีทำความร้อนแบบ Rapid Air ช่วยให้อาหารกรอบ อร่อย และสุกอย่างทั่วถึง
- ปุ่มหมุนปรับอุณหภูมิได้สูงสุด 200°C
- ปุ่มหมุนตั้งเวลาได้สูงสุด 60 นาที
- ระบบตัดไฟอัตโนมัติ เมื่อดึงตะกร้าออกจากตัวเครื่อง
- มีไฟแสดงสถานะการทำงาน
- อุปกรณ์เสริม : ถ้วยน้ำสแตนเลส 304 ช่วยรักษาความชุ่มชื้นของอาหาร
- ขนาดสินค้า : 32.6 x 32.6 x 35.8 ซม.
- น้ำหนักสินค้า : 3.4 กก.
- กำลังไฟ : 1,300 วัตต์
- รับประกันสินค้า 1 ปี

ปกติ 3,990.-
พิเศษ 2,690.-

YURI101SC | เตาอบขนมปังไอน้ำ ขนาด 10 ลิตร



- ดีไซน์มินิมอล / ตัวเครื่องสีกีร์แมก
- กระจก 2 ชั้น วัสดุกระจกชั้นในแบบ Low-E Glass ลดการสูญเสียความร้อน ช่วยประหยัดพลังงาน
- ประตูกระจกง่ายต่อการมองเห็นภายใน
- โปรแกรมปรุงอาหารอัตโนมัติ 7 เมนู
- ตั้งอุณหภูมิปรุงอาหารได้ 100-230°C
- ตั้งเวลาปรุงอาหารสูงสุด 30 นาที
- มีระบบกริ่งเตือนเมื่อสิ้นสุดการทำงาน
- เปิด/ปิด การทำงานของเครื่องแบบระบบสัมผัส
- โปรแกรม START (เริ่มต้น) และ PAUSE (หยุดชั่วคราว) แบบสัมผัส
- 2 ปุ่มหมุนควบคุม โปรแกรมอัตโนมัติ หรืออุณหภูมิ และเวลา
- จอแสดงผลแบบดิจิทัล แสดงโปรแกรมอัตโนมัติ อุณหภูมิ และเวลา
- อุปกรณ์: ถาดอบเคลือบอีนาเมล 1 ชั้น, ตะแกรง 1 ชั้น, ถ้วยใส่น้ำ ขนาด 5cc และ ถาดรองเศษอาหาร 1 ชั้น
- ขนาดสินค้า : 35.3 x 31.8 x 22.6 ซม.
- น้ำหนักสินค้า : 4.6 กก.
- กำลังไฟฟ้า : 1,300 วัตต์
- รับประกันสินค้า 1 ปี

ปกติ 4,990.-
พิเศษ 3,990.-

MIDI OVEN

เตาอบไฟฟ้าชนิดตั้งโต๊ะ

ดีไซน์ใหม่ สุดมินิมอล พร้อมฟังก์ชัน
ปรุงอาหารและเบเกอรี่ จบในเครื่องเดียว
ที่สามารถรังสรรค์คิดค้นเมนูใหม่ๆ ได้
อย่างง่ายดาย และลงตัว



EASY TOUCH & EASY CONTROL

Digital Timer

ดีไซน์หน้าจอแสดงเวลาแบบดิจิทัล
และเริ่มการทำงานได้ง่ายเพียงสัมผัส

Pop-up Design

ปุ่มปรับอุณหภูมิ และโปรแกรม
การออกแบที่ผสมผสานความเป็น
เอกลักษณ์ และการใช้งานได้อย่างลงตัว

BIG SATISFACTION

45L Capacity

ชั้นวางอาหารที่กว้าง อบอาหารได้มากขึ้น
พร้อมระบบพัดลมกระจายความร้อน
ช่วยให้อาหารสุกเร็ว และทั่วถึง



Compact Table Top Electric Oven MIDI456ES



- ความจุ 45 ลิตร
- วัสดุ : กระจุสตีต่า / ตัวเครื่องสีครีม
- ขนาดสินค้า : 59 x 47 x 33 ซม.
- น้ำหนักสินค้า : 13.2 กก.
- กำลังไฟฟ้า : 1,400 วัตต์
- 5 โปรแกรมปรุงอาหาร พร้อมโปรแกรมทำโยเกิร์ต
 - > โปรแกรมอบด้วยหลอดความร้อนด้านบน
 - > โปรแกรมอบด้วยหลอดความร้อนด้านล่าง
 - > โปรแกรมอบด้วยหลอดความร้อนด้านบน และล่าง
 - > โปรแกรมอบด้วยหลอดความร้อนด้านบน และล่าง พร้อมพัดลม กระจายความร้อน
 - > โปรแกรมอบด้วยหลอดความร้อนด้านล่าง พร้อมพัดลมกระจายความร้อน
- ตั้งอุณหภูมิปรุงอาหารได้ 40-240°C
- หน้าจอ Digital Timer ตั้งเวลาได้สูงสุด 4 ชั่วโมง
- 2 ปุ่มหมุนแบบ Pop-Up ควบคุมโปรแกรม และอุณหภูมิ
- ประตูกระจก 2 ชั้น ลดการสูญเสียความร้อน ช่วยประหยัดพลังงาน และเพิ่มความปลอดภัยในการใช้งานมากขึ้น
- มีพัดลมช่วยกระจายความร้อน
- มีไฟส่องสว่างภายในอัตโนมัติเมื่อปรุงอาหาร
- มีฝาครอบหลอดความร้อนล่าง ป้องกันอันตรายจากการสัมผัส และสามารถถอดล้างทำความสะอาดได้
- 3 ชั้น วางอาหาร
- ทำความสะอาดเตาอบด้วยไอน้ำ Steam Cleaning
- บานพับแข็งแรงทนทาน ด้วยตัวยึดทั้ง 2 ฝั่ง พร้อมมือจับสีเงิน ดีไซน์ทันสมัย
- อุปกรณ์: ถาดอบเคลือบอีนาเมล 1 ชั้น และตะแกรง 1 ชั้น
- มาตรฐานคุณภาพสูง ผลิตจากยุโรป
- รับประกันสินค้า 2 ปี

ปกติ 7,900.-
พิเศษ 6,390.-

Standcool

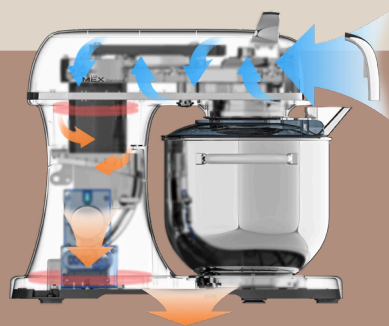
Perfect for all bakers

ตอบโจทย์ทุกเมนูเบเกอรี่ ใช้งานได้อย่างครอบคลุม ไม่ว่าจะเป็นทั้งการตีแป้ง, ตีเนย, ตีไข่ หรือนำไปผสมอาหารอื่น ๆ มาพร้อมฟังก์ชันที่ใช้งานได้ง่าย และอุปกรณ์เสริมที่ตอบโจทย์อาหารคาว หวานได้



Cooling System

เทคโนโลยีการออกแบบระบบการระบายความร้อนของตัวเครื่อง ที่ได้รับสิทธิบัตร ช่วยเพิ่มประสิทธิภาพในการทำงาน ใช้งานต่อเนื่องได้นาน 1 ชั่วโมง



2x LED จะสว่างขึ้น
เมื่อเปิดเครื่อง



มอเตอร์จะหยุดทำงาน
เมื่อกดคอตตัน



จอแสดงเวลา
มองเห็นตัวเลขได้ชัดเจน



ปุ่มปรับระดับ
แบบหมุน ปรับได้ถึง 11 ระดับ




เครื่องทำงานเสียงเงียบ เบา
น้อยกว่า 70 เดซิเบล



อุปกรณ์เสริม

เครื่องทำพาสต้า



เครื่องบดเนื้อ



*สามารถสั่งซื้ออุปกรณ์เสริมเพิ่มเติมสำหรับใช้งาน กับเครื่องผสมอาหาร StandCool

Stand Mixer

เครื่องผสมอาหาร

Standcool
QUIETER | FASTER | BETTER | SIMPLER

StandCool207MB | เครื่องผสมอาหาร ขนาด 7 ลิตร



7 L

อุปกรณ์เสริม

304
STAINLESS
STEEL

ชามผสม



หัวตะขอ



หัวใบพาย



หัวตีตะกร้อ

ฝาครอบ
กันกระเด็น

- ดีไซน์ตัวเครื่องสวยงาม เรียบ หรือ ออกแบบความโค้งงอของตัวเครื่องอย่างลงตัว สามารถเข้ากับครัวได้ทุกรูปแบบ
- ตอบโจทย์ทุกเมนู สามารถใช้งานได้อย่างครอบคลุมและหลากหลาย ไม่ว่าจะเป็นทั้งการตีแป้ง, ตีเนย, ตีไข่ หรือนำไปผสมอาหารอื่น ๆ
- ตัวเครื่องด้านล่างทำจากอลูมิเนียมแข็งแรง ทนทาน ตัวเครื่องด้านบนทำจากพลาสติกคุณภาพสูง
- เทคโนโลยี Cooling System ออกแบบระบบการระบายความร้อนของตัวเครื่องที่ได้รับสิทธิบัตร ช่วยเพิ่มประสิทธิภาพในการทำงาน ใช้งานต่อเนื่องได้นาน 1 ชั่วโมง
- สามารถปรับระดับได้ 11 ระดับ
- เครื่องทำงานเสียงเบา
- รับประกันสินค้า 2 ปี

ข้อมูลเทคนิค

- ขนาดสินค้า : 46 x 31 x 40.2 ซม.
- น้ำหนักสินค้า : 12.8 กก.
- กำลังวัตต์ : 1500W
- โวลต์ : 220-240V
- ความถี่ (เฮิร์ต) : 50/60 Hz

สี : ● ดำ (MB) | ● ครีมเงา

StandCool207MB

NEW
ARRIVAL

ปกติ 27,000.-

พิเศษ 18,900.-

StandCool207

ปกติ 25,500.-

พิเศษ 17,900.-

StandCool105 | เครื่องผสมอาหาร ขนาด 5 ลิตร



5 L

อุปกรณ์เสริม

304
STAINLESS
STEEL

ชามผสม



หัวตะขอ



หัวใบพาย



หัวตีตะกร้อ

ฝาครอบ
กันกระเด็น

- ดีไซน์ตัวเครื่องสีครีมสวย เรียบ หรือ ออกแบบความโค้งงอของตัวเครื่องอย่างลงตัว สามารถเข้ากับครัวได้ทุกรูปแบบ
- ตอบโจทย์ทุกเมนู สามารถใช้งานได้อย่างครอบคลุมและหลากหลาย ไม่ว่าจะเป็นทั้งการตีแป้ง, ตีเนย, ตีไข่ หรือนำไปผสมอาหารอื่น ๆ
- ตัวเครื่องทั้งหมดทำจากอลูมิเนียมแข็งแรง ทนทาน
- เทคโนโลยี Cooling System ออกแบบระบบการระบายความร้อนของตัวเครื่องที่ได้รับสิทธิบัตร ช่วยเพิ่มประสิทธิภาพในการทำงาน ใช้งานต่อเนื่องได้นาน 1 ชั่วโมง
- สามารถปรับระดับได้ 9 ระดับ
- เครื่องทำงานเสียงเบา
- รับประกันสินค้า 2 ปี

ข้อมูลเทคนิค

- ขนาดสินค้า : 38.7 x 28 x 39.1 ซม.
- น้ำหนักสินค้า : 9.2 กก.
- กำลังวัตต์ : 800W
- โวลต์ : 220-240V
- ความถี่ (เฮิร์ต) : 50/60 Hz

สี : ● ครีมเงา

ปกติ 20,000.-

พิเศษ 13,900.-

10

vacio

Cordless Vacuum Cleaner

Make your best life

มอเตอร์ประสิทธิภาพสูงให้คุณสนุกได้ทุกช่วงเวลา สะดวก รวดเร็ว ง่ายต่อการใช้งาน ตอบโจทย์ทุกพื้นที่ตั้งแต่พื้นที่สูงไปจนถึงพื้นที่เข้าถึงได้ยากด้วยมอเตอร์ทรงพลัง ช่วยที่บ้านของคุณสะอาดหมดจด



Cordless Vacuum Cleaner

เครื่องดูดฝุ่นไร้สาย

vacio



VM601

- เครื่องดูดฝุ่นด้ามจับไร้สาย แบบมือถือและดูดพื้น
- ดีไซน์แบบตั้งวางได้สะดวกทุกที่
- แบตเตอรี่ Li-ion, 28.8 โวลต์
- มอเตอร์พลังรอบหมุนสูงถึง 100,000 รอบต่อนาที
- พลังแรงดูด 22KPa / 150AW
- ปรับแรงดูดได้ 3 ระดับ
- ใช้งานได้ยาวนานต่อเนื่องสูงถึง 65 นาที*
- ระยะเวลาชาร์จไฟ 4-5 ชั่วโมง**
- ชาร์จแบตเตอรี่ได้ง่ายโดยวางบนแท่นชาร์จ
- เทคโนโลยีไซโคลนผ่านการกรองถึง 4 ชั้น
- หัวแปรงดูดมอเตอร์ ขนาดใหญ่ ไม่ทำลายพื้นผิว

ข้อมูลเทคนิค

- ความจุกล่องเก็บฝุ่น 0.45 ลิตร
- น้ำหนักเครื่อง 3.5 กก.
- ขนาดสินค้า ก. 255 x ย. 215 x ส.1130 มม.
- การรับประกัน 2 ปี

อุปกรณ์เสริม



More details and review on website

ปกติ 17,900.-
พิเศษ 13,900.-



VS505

- เครื่องดูดฝุ่นด้ามจับไร้สาย แบบมือถือและดูดพื้น
- ดีไซน์ 2-in-1 สำหรับดูดและถู
- “ห้องพิเศษ” เข้าถึงใต้เฟอร์นิเจอร์ได้อย่างง่ายดาย
- แบตเตอรี่ Li-ion, 21.6 โวลต์
- มอเตอร์พลังรอบหมุนสูงถึง 100,000 รอบต่อนาที
- พลังแรงดูด 17KPa / 120AW
- ปรับแรงดูดได้ 2 ระดับ
- ใช้งานได้ยาวนานต่อเนื่องสูงถึง 40 นาที*
- ระยะเวลาชาร์จไฟ 4-5 ชั่วโมง**
- แบตเตอรี่ถอดชาร์จได้สะดวกทุกที่
- หัวแปรงหมุนได้ 180 องศา สะดวกต่อการใช้งาน
- หัวแปรงดูดมอเตอร์ ขนาดใหญ่ ไม่ทำลายพื้นผิว

ข้อมูลเทคนิค

- ความจุกล่องเก็บฝุ่น 0.4 ลิตร
- น้ำหนักเครื่อง 3 กก.
- ขนาดสินค้า ก. 260 x ย. 235 x ส.1180 มม.
- การรับประกัน 2 ปี

อุปกรณ์เสริม



More details and review on website

ปกติ 12,900.-
พิเศษ 9,900.-



* เมื่อใช้งานด้วยหัวแปรงปกติ ไม่รวมหัวแปรงมอเตอร์

** ระยะเวลาชาร์จไฟขึ้นอยู่กับสภาพการใช้งานและอายุการใช้งานของแบตเตอรี่

11

Purifina

Air Purifier

Fresh Air For Life

MEX PURIFINA ปกป้องคุณจากมลพิษ ให้คุณมั่นใจในทุกการหายใจด้วยเทคโนโลยีการฟอกอากาศ 360 องศา พร้อมประสิทธิภาพการกรอง HEPA ที่ทรงประสิทธิภาพ ผลิตจากเทคโนโลยีเส้นใยชั้นสูงเพื่ออากาศ สะอาด บริสุทธิ์ ทั่วทุกมุมห้อง

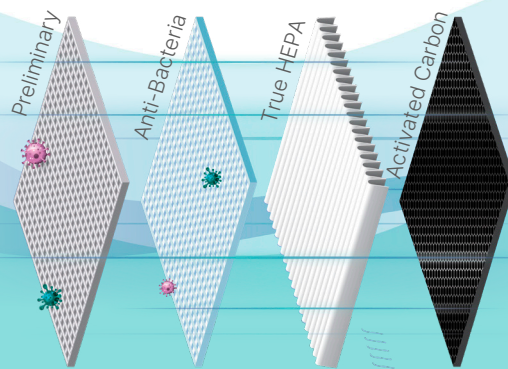


IONIZER & HEPA 13

MEX
Purifina

ฟอกอากาศสะอาดล้ำลึก กำจัดฝุ่น PM 2.5 แบคทีเรีย และสารก่อภูมิแพ้ ได้ถึง **99.97%**

ให้ทุกลมหายใจของคุณบริสุทธิ์กว่าที่เคยด้วย Ionizer & HEPA 13 ไส้กรองที่เหนือกว่า Triple All-in-one Filter และ เทคโนโลยีที่ช่วยดักจับฝุ่น PM 2.5, แบคทีเรีย และสารก่อภูมิแพ้ได้สูงถึง 99.97% ช่วยลดกลิ่นไม่พึงประสงค์ พร้อมเติมความสดชื่นให้คุณและคนที่คุณรักหายใจได้อย่างมั่นใจทุกวัน!



เครื่องฟอกอากาศ P412

NEW
ARRIVAL

- อากาศสะอาด ครอบคลุม 360° ดีไซน์สวยเข้ากับทุกมุมห้อง
- ระบบไอออนไนเซอร์ปล่อยประจุไฟฟ้า ดักจับและลดการฟุ้งกระจายของฝุ่นละอองขนาดเล็ก
- ออกแบบให้หมุนเวียนอากาศได้ทั่วทั้งห้องผ่านตะแกรงด้านบนให้อากาศได้หมุนเวียนอย่างเต็มที่ทั่วทั้งห้อง
- 360° Triple All-in-one Filter (Pre-filter+Anti Bacteria+H13 HEPA+Activated Carbon) ระดับการกรองที่เหนือกว่าด้วยไส้กรอง HEPA H13 กรองละเอียดที่ได้รับมาตรฐานสามารถกรอง PM 2.5 และอนุภาคขนาดเล็กได้ถึง 0.3 ไมครอน ประสิทธิภาพ 99.97%
- AQI Display จอแสดงค่า PM 2.5 เพิ่มความมั่นใจในอากาศบริสุทธิ์ภายในห้องแบบ Real time
- ควบคุมการทำงานด้วยระบบสัมผัส ง่ายและสะดวกต่อการใช้งาน
- ระบบ Child Lock เพิ่มความปลอดภัย
- ระดับแรงลม 3 ระดับ
- กำลังไฟฟ้า 45 วัตต์ (DC)
- ระดับเสียงการทำงาน ≤ 61 เดซิเบล

CADR
350
(m³/h)

ขนาดห้อง
45
ตร.ม.

ปกติ 8,590.-

พิเศษ 6,590.-

มลพิษ สสะอาด



ไส้กรองอากาศ
FHC-P412

HEPA H13
★★★★★



ปกติ 2,190.-

พิเศษ 1,590.-

Air Purifier เครื่องฟอกอากาศ

P501

- ระบบไอออนไนเซอร์เพิ่มประสิทธิภาพ ดักจับฝุ่นอนุภาคขนาดเล็ก
- เพิ่มประสิทธิภาพการกรอง Anti-Bacteria 99%
- ระบบ Child Lock เพิ่มความปลอดภัย
- จอแสดงค่าฝุ่นละออง PM2.5 แบบ Real Time
- ไฟแจ้งเตือนเปลี่ยนไส้กรอง
- ระดับแรงลม 3 ระดับ
- กำลังไฟฟ้า 70 วัตต์ (DC)
- ระดับเสียงการทำงาน ≤ 61 เดซิเบล



P401

- จอแสดงค่าฝุ่นละออง PM2.5 แบบ Real Time
- ระบบ Child Lock เพิ่มความปลอดภัย
- ไฟแจ้งเตือนเปลี่ยนไส้กรอง
- ระดับแรงลม 4 ระดับ
- กำลังไฟฟ้า 30 วัตต์ (DC)
- ระดับเสียงการทำงานสูงสุด ≤ 63 เดซิเบล



ปกติ 14,900.-
พิเศษ 11,900.-



More details and review on website

ปกติ 13,500.-
พิเศษ 9,900.-



More details and review on website

CADR 580 (m³/h) ขนาดห้อง 50-70 ตร.ม.

มลพิษ สะอาด

CADR 400 (m³/h) ขนาดห้อง 28-48 ตร.ม.

มลพิษ สะอาด

ไส้กรองอากาศ FHC-P501 HEPA H13 ปกติ 3,300.-
พิเศษ 1,990.-

ไส้กรองอากาศ FHC-P401 HEPA H13 ปกติ 3,300.-
พิเศษ 1,990.-

P301

- ดีไซน์โดดเด่น ตอบโจทย์การใช้งาน
- เพิ่มประสิทธิภาพการกรองอากาศ HEPA 13
- Smart Sensor ตรวจวัดคุณภาพอากาศรวดเร็วยิ่งขึ้น
- ไฟแจ้งเตือนเปลี่ยนไส้กรอง
- ระดับแรงลม 3 ระดับ
- กำลังไฟฟ้า 26 วัตต์ (DC)
- ระดับเสียงการทำงาน ≤ 61 เดซิเบล



P201

- ออกแบบให้มีความกะทัดรัด ครบทุกฟังก์ชันการใช้งาน
- ระบบไอออนไนเซอร์เพิ่มประสิทธิภาพ ดักจับฝุ่นอนุภาคขนาดเล็ก
- ไฟแจ้งเตือนเปลี่ยนไส้กรอง
- ระดับแรงลม 2 ระดับ
- กำลังไฟฟ้า 40 วัตต์ (AC)
- ระดับเสียงการทำงานสูงสุด ≤ 61 เดซิเบล



ปกติ 7,500.-
พิเศษ 5,490.-



More details and review on website

ปกติ 6,200.-
พิเศษ 4,590.-



More details and review on website

CADR 200 (m³/h) ขนาดห้อง 17-30 ตร.ม.

มลพิษ สะอาด

CADR 187 (m³/h) ขนาดห้อง 24 ตร.ม.

มลพิษ สะอาด

ไส้กรองอากาศ FHC-P301 HEPA H13 ปกติ 1,790.-
พิเศษ 1,290.-

ไส้กรองอากาศ FHC-P201 HEPA H12 ปกติ 990.-
พิเศษ 790.-



Air Quality Sensor เซ็นเซอร์วัดค่าฝุ่น



Touch Screen ใช้งานง่ายด้วยระบบสัมผัส



3-STAGE Filter Pre-Filter > HEPA > Carbon



Sleep Mode หลับสบายไม่ต้องกังวลเรื่องเสียงดัง



Timer ตั้งเวลาการใช้งาน



Filter Replacement ระบบแจ้งเตือนเปลี่ยนไส้กรอง



Ionizer ระบบปล่อยประจุไอออนเพิ่มการดักจับฝุ่นละออง



Child Lock หนีคีย์บอร์ดควบคุม



Air Quality Light ไฟแสดงคุณภาพอากาศ

12

Storage Water Heater

Innovation has a name.

กว่า 151 ปีของการเป็นผู้นำอุตสาหกรรมด้านนวัตกรรมผลิตภัณฑ์เครื่องทำน้ำร้อนชนิดถังเก็บ A.O. Smith จากสหรัฐอเมริกา ยืนยันเรื่องกระบวนการผลิตที่ได้รับความไว้วางใจสูงสุดจากทั่วโลก



คุณสมบัติพิเศษ ที่ทำให้ A.O. Smith แตกต่างจากเครื่องทำน้ำร้อนทั่วไป



01


Blue Diamond® Glass Lining

ใช้งานได้นานถึง

10+ YEARS



ตัวถังและหลอดทำความร้อนเคลือบด้วยสารแก้วพิเศษ (Blue Diamond® Glass Lining) ช่วยป้องกันการสึกกร่อนของถัง และลดภาวะการเกิดตะกอนอย่างได้ผล ยืดอายุการใช้งานได้ระยะยาวสูงถึง 10 ปีขึ้นไป โดยเป็นลิขสิทธิ์การคิดค้นสารเคลือบแก้วโดยเฉพาะของ A.O. Smith



Steel



Blue Diamond® Glass Lining




ภาพตัวอย่าง : แสดงถึงภายในทั่วไป ที่ไม่ได้มีสารเคลือบแก้ว Blue Diamond® Glass Lining โดยมีอายุการใช้งานของถังเพียง 3-5 ปี

02




สามารถกักเก็บอุณหภูมิร่างกายในถังได้คงที่ สูงสุดถึง 6 ชม. โดยจะสูญเสียอุณหภูมิลดลงเพียง 5 องศา ด้วยนวัตกรรมการอัดฉนวนป้องกันความร้อน Poly Eurothyne Foam ชนิดพิเศษของ A.O. Smith



03



Double Heating Element ใช้ระบบหลอดทำความร้อนคู่ที่สลับการทำงานเพื่อเร่งความร้อนได้รวดเร็วกว่า และประหยัดค่าไฟฟ้าระยะยาว




(มีเฉพาะรุ่นความจุถังขนาดใหญ่ 150 ลิตรขึ้นไป)

04



ANODE ROD ๓แท่งจับตะกอน ทนต่อสภาวะน้ำที่มีความกระด้างสูง ช่วยดักจับตะกอนและป้องกันให้ถึงมียอายุการใช้งานที่ยาวนาน



05



THERMO CUT-OUT Thermo Cut-Out จะตัดการทำงานของเครื่องทันที เมื่ออุณหภูมิของน้ำสูงผิดปกติ

- รุ่น EES อุณหภูมิสูงสุด 74-80 องศาเซลเซียส
- รุ่น MEV อุณหภูมิสูงสุด 87 องศาเซลเซียส
- รุ่น ELJH อุณหภูมิสูงสุด 85-90 องศาเซลเซียส



Storage Water Heater

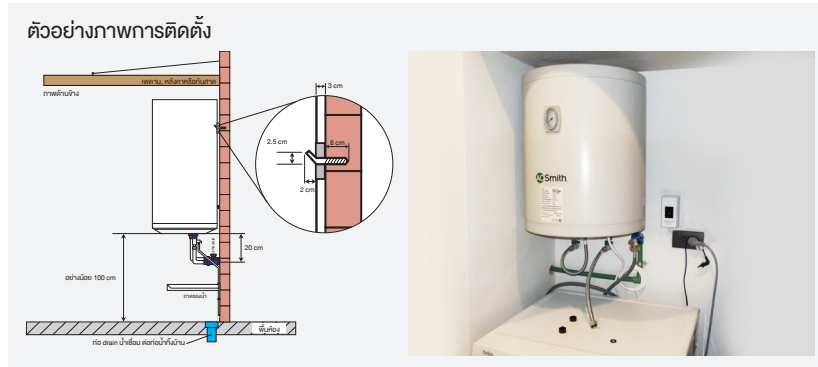
เครื่องทำน้ำร้อนถังเก็บ



MEV Series

Electric Residential Storage water heater

เครื่องทำน้ำร้อนถังเก็บ ชนิดยึดติดผนัง รูปทรงแนวตั้ง



Specification	MEV-50	MEV-100
ขนาดความจุของถัง	45 ลิตร	90 ลิตร
กำลังไฟ	2,000 วัตต์	2,500 วัตต์
กระแสไฟฟ้า	220 โวลต์ 50 เฮิร์ต / 9.09 แอมป์	220 โวลต์ 50 เฮิร์ต / 11.36 แอมป์
แรงดันน้ำสูงสุด	8 บาร์	8 บาร์
ข้อต่อก่อนน้ำเข้า-น้ำออก	1/2 นิ้ว (ด้านล่าง)	1/2 นิ้ว (ด้านล่าง)
อุณหภูมิที่ใช้งาน	25 - 75 องศาเซลเซียส	25 - 75 องศาเซลเซียส
ขนาดของสินค้า > เส้นผ่านศูนย์กลาง (A) > ความสูงของเครื่อง (B)	Ø 42.5 cm 54.0 cm	Ø 42.5 cm 94.5 cm
	ปกติ 18,500.- พิเศษ 15,700.-*	ปกติ 21,500.- พิเศษ 18,700.-*

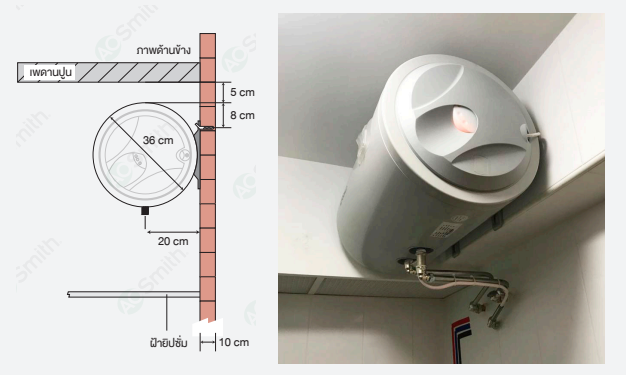
ELJH Series

Electric Residential Storage water heater

เครื่องทำน้ำร้อนถังเก็บ ชนิดยึดติดผนัง รูปทรงแนวนอน



ตัวอย่างภาพการติดตั้ง



Specification	ELJH-40	ELJH-50	ELJH-80	ELJH-100
ขนาดความจุของถัง	40 ลิตร	50 ลิตร	80 ลิตร	100 ลิตร
กำลังไฟ	2,000 วัตต์	2,000 วัตต์	2,000 วัตต์	2,000 วัตต์
กระแสไฟฟ้า	220 โวลต์ 50 เฮิร์ต / 9.09 แอมป์	220 โวลต์ 50 เฮิร์ต / 9.09 แอมป์	220 โวลต์ 50 เฮิร์ต / 9.09 แอมป์	220 โวลต์ 50 เฮิร์ต / 9.09 แอมป์
แรงดันน้ำสูงสุด	8 บาร์	8 บาร์	8 บาร์	8 บาร์
ข้อต่อก่อนน้ำเข้า-น้ำออก	1/2 นิ้ว (ด้านล่าง)	1/2 นิ้ว (ด้านล่าง)	1/2 นิ้ว (ด้านล่าง)	1/2 นิ้ว (ด้านล่าง)
อุณหภูมิที่ใช้งาน	25-75 องศาเซลเซียส	25 - 75 องศาเซลเซียส	25 - 75 องศาเซลเซียส	25 - 75 องศาเซลเซียส
ขนาดของสินค้า > เส้นผ่านศูนย์กลาง (A) > ความยาวของเครื่อง (B)	Ø 36.0 cm 71.0 cm	Ø 36.0 cm 83.5 cm	Ø 46.3 cm 86.5 cm	Ø 46.3 cm 102.5 cm
	ปกติ 16,500.- พิเศษ 12,700.-*	ปกติ 17,200.- พิเศษ 13,700.-*	ปกติ 19,000.- พิเศษ 16,700.-*	ปกติ 20,000.- พิเศษ 18,700.-*

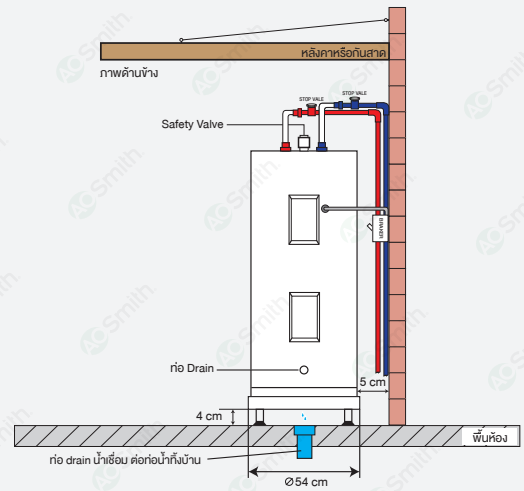


EES Series

Electric Residential
+ Light Commercial
Storage water heater
เครื่องทำน้ำร้อนถังเก็บ
ชนิดตั้งพื้น รูปทรงแนวตั้ง



ตัวอย่างภาพการติดตั้ง



Specification	EES-40	EES-50	EES-120
ขนาดความจุของถัง	150 ลิตร	190 ลิตร	455 ลิตร
กำลังไฟ	3,800 วัตต์	3,800 วัตต์	6,000 วัตต์
กระแสไฟฟ้า	220 โวลต์ 50 เฮิร์ต / 17.27 แอมป์	220 โวลต์ 50 เฮิร์ต / 17.27 แอมป์	220 โวลต์ 50 เฮิร์ต / 27.27 แอมป์
แรงดันน้ำสูงสุด	8 บาร์	8 บาร์	8 บาร์
ข้อต่อท่อน้ำเข้า-น้ำออก	3/4 นิ้ว (ด้านบน)	3/4 นิ้ว (ด้านบน)	3/4 นิ้ว (ด้านบน)
อุณหภูมิที่ใช้งาน	25 - 66 องศาเซลเซียส	25 - 66 องศาเซลเซียส	25 - 66 องศาเซลเซียส
ขนาดของสินค้า > เส้นผ่านศูนย์กลาง (A) > ความสูงของเครื่อง (B)	Ø 53.0 cm 111.5 cm	Ø 53.0 cm 139.5 cm	Ø 76.0 cm 157.0 cm
	ปกติ 38,000.- พิเศษ 32,300.-*	ปกติ 42,400.- พิเศษ 36,700.-*	ปกติ 73,000.- พิเศษ 59,700.-*

*บริการติดตั้งฟรี! (แบบจีน) ตามเงื่อนไขที่บริษัทฯ กำหนด / เฉพาะที่ HOMEPRO ทุกสาขา

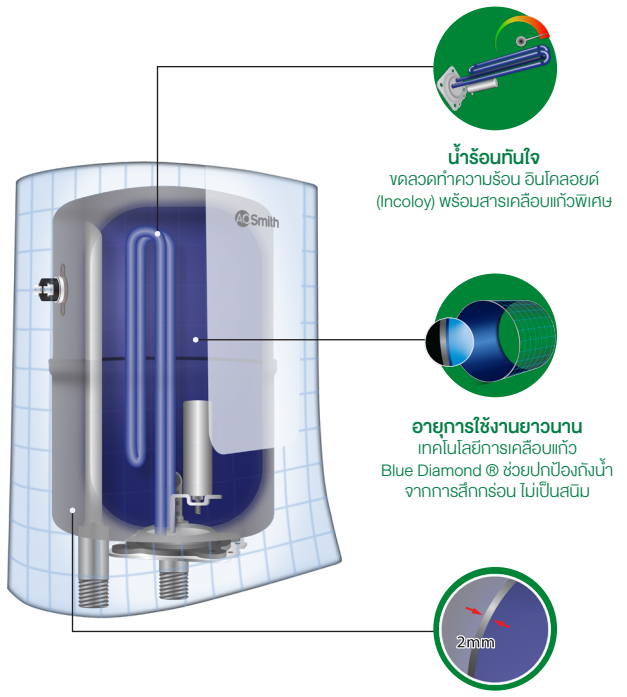


MINIBOT 3L **NEW ARRIVAL**

Electric Residential Storage water heater
เครื่องทำน้ำร้อนถังเก็บ ชนิดยึดติดผนัง รูปทรงแนวตั้ง



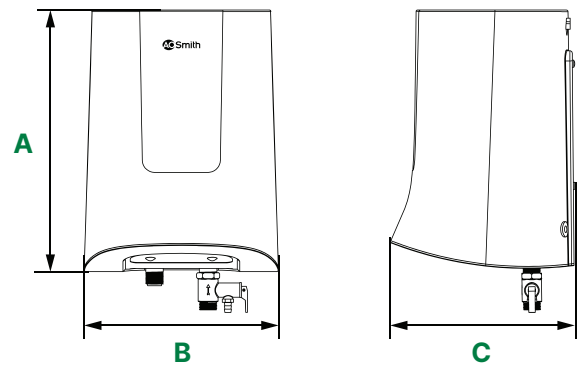
- 
ดีไซน์สวยงาม
 มาพร้อมรูปทรงดีไซน์โมเดิร์น และเรียบหรู ในขนาดกะทัดรัด
- 
ยืดอายุการใช้งาน
 ถังเคลือบแก้วพิเศษ Blue Diamond® ช่วยปกป้องถังจากการสึกกร่อน และยืดอายุการใช้งาน
- 
รองรับแรงดันสูง
 ออกแบบมาสำหรับอาคารตึกสูงโดยเฉพาะ ด้วยการรองรับแรงดันน้ำ ได้สูงถึง 8 บาร์



มาพร้อม **สายสแตนเลส** ทนความร้อนคุณภาพสูง ขนาด 45 cm จำนวน 2 เส้น

MiniBot™ เครื่องทำน้ำร้อนชนิดถังเก็บ ดีไซน์ใหม่จากแบรนด์ A.O. Smith ที่โดดเด่นทั้งในด้านการออกแบบ และมาพร้อมเทคโนโลยีการทำความร้อนที่ทันสมัย ด้วยความจุ 3 ลิตร ช่วยเพิ่มความสะอาดสบายให้กับการติดตั้งใช้งานเครื่องทำน้ำร้อนในห้องน้ำได้ดียิ่งขึ้น อีกทั้งช่วยยกระดับให้ห้องน้ำของคุณดูเรียบหรู และมีสไตล์

Specification	MINIBOT 3L
ขนาดความจุของถัง	3 ลิตร
กำลังไฟ	4,500 วัตต์
กระแสไฟฟ้า	230 โวลต์ 50 เฮิร์ต / 19.56 แอมป์
แรงดันน้ำสูงสุด	8 บาร์
ข้อต่อท่อน้ำเข้า-น้ำออก	1/2 นิ้ว (ด้านล่าง)
ขนาดของสินค้า	> ความสูง (A) 31.7 cm > ความกว้าง (B) 23.6 cm > ความลึก (C) 22.8 cm
	ปกติ 11,900.- พิเศษ 8,300.-*



*บริการติดตั้งฟรี! (แบบจับ) ตามเงื่อนไขที่บริษัทฯ กำหนด / เฉพาะที่ HOMEPRO ทุกสาขา

13

Water Heater

Innovative & Highly Advanced Engineering Features

MEX สร้างประสบการณ์ใหม่ของการอาบน้ำของคุณ ให้เต็มไปด้วยความสุข ให้พลังของความสดชื่นด้วยเครื่องทำน้ำอุ่น-น้ำร้อน ที่มีรูปลักษณ์ภายนอกสวยสะอาดตา โดดเด่นอย่างมีดีไซน์เฉพาะตัว ที่มาพร้อมการออกแบบเทคโนโลยีทางวิศวกรรมที่ล้ำหน้าเพื่อเพิ่มประสิทธิภาพการทำความร้อนที่ดีกว่า และความปลอดภัยที่มีมาตรฐานสูงสุด ที่ให้คุณ... “อาบน้ำอุ่นให้สดชื่น แบบมีดีไซน์ ด้วยเครื่องทำน้ำอุ่น MEX”

STANDARDS



■ TÜV SÜD

เครื่องทำน้ำอุ่น MEX ทุกรุ่น ได้รับการรับรองมาตรฐาน IEC STANDARD ในระดับสากล จากสถาบัน TÜV SÜD



■ ENERGY SAVING

ผ่านการทดสอบประสิทธิภาพการประหยัดพลังงานที่ได้มาตรฐานตามที่ กฟผ. และกระทรวงพลังงานกำหนด ฉลากประหยัดไฟเบอร์ 5



■ TISI STANDARDS

ได้รับการรับรองมาตรฐานผลิตภัณฑ์อุตสาหกรรม มอก.1693-2547 จากสำนักงานมาตรฐานผลิตภัณฑ์อุตสาหกรรม

WARRANTY



■ 5 YEAR WARRANTY ON HEATER TANK

รับประกันส่วนของหม้อต้ม 5 ปี



■ 2 YEAR WARRANTY

รับประกันสินค้า 2 ปี

THE MOST ADVANCED TECHNOLOGY FOR PERFORMANCE & SAFETY

"MEX ไม่ใช้แค่ออกแบบผลิตภัณฑ์ให้สวยงามใช้เท่านั้น แต่ออกแบบระบบเครื่องทำน้ำร้อนใหม่ ด้วยเทคโนโลยีทางวิศวกรรมที่ล้ำหน้ากว่า จนเป็นต้นแบบของเครื่องทำน้ำร้อนมัลติพอยท์ ที่สมบูรณ์แบบที่สุด ทั้งประสิทธิภาพ และความปลอดภัย"



CUBE 8000R | 8,000 W



- กำลังไฟ : 8,000 วัตต์
- กระแสไฟฟ้า : 220 V 50 Hz / 36.36 Amp
- อัตราการไหลของน้ำ : 3.5 ลิตร/นาที
- แรงดันน้ำเข้าต่ำสุด : 0.2 บาร์
- ขนาดสายไฟ (ตร.มม.) : 3 x 6.0 ตร.มม. (THW)
- ขนาดของสินค้า : 22 X 9 X 29 cm

เครื่องทำน้ำร้อน รุ่น CUBE ได้รับการรับรองมาตรฐานความปลอดภัย ในระดับสากล จากสถาบัน TÜV SÜD

ปกติ 11,600.-
พิเศษ 8,990.-*



TURBINE FLOW SENSOR

เซ็นเซอร์ที่ตรวจจับการไหลเวียนของน้ำได้ละเอียดและแม่นยำ ในการส่งสัญญาณให้เครื่องทำงาน ชนิดที่ใช้ในเครื่องแบบอุตสาหกรรม

CUBE 6000R | 6,000 W



- กำลังไฟ : 6,000 วัตต์
- กระแสไฟฟ้า : 220 V 50 Hz / 27.27 Amp
- อัตราการไหลของน้ำ : 3.5 ลิตร/นาที
- แรงดันน้ำเข้าต่ำสุด : 0.2 บาร์
- ขนาดสายไฟ (ตร.มม.) : 3 x 4.0 ตร.มม. (THW)
- ขนาดของสินค้า : 22 X 9 X 29 cm

เครื่องทำน้ำร้อน รุ่น CUBE ได้รับการรับรองมาตรฐานความปลอดภัย ในระดับสากล จากสถาบัน TÜV SÜD

ปกติ 10,500.-
พิเศษ 8,590.-*



TURBINE FLOW SENSOR

เซ็นเซอร์ที่ตรวจจับการไหลเวียนของน้ำได้ละเอียดและแม่นยำ ในการส่งสัญญาณให้เครื่องทำงาน ชนิดที่ใช้ในเครื่องแบบอุตสาหกรรม

CENTRI 6R (MB), CENTRI 6R | 6,000 W



- กำลังไฟ : 6,000 วัตต์
- กระแสไฟฟ้า : 220 V 50 Hz / 27.27 Amp
- อัตราการไหลของน้ำ : 3.5 ลิตร/นาที
- แรงดันน้ำเข้าต่ำสุด : 0.2 บาร์
- ขนาดสายไฟ (ตร.มม.) : 3 x 4.0 ตร.มม. (THW)
- ขนาดของสินค้า : 24 X 8.5 X 19 cm

สี : ● MB ดำ | ● บรอนซ์เงิน

ปกติ 8,800.-
พิเศษ 7,190.-*



เครื่องทำน้ำร้อน รุ่น CENTRI ได้รับการรับรองมาตรฐานความปลอดภัย ในระดับสากล จากสถาบัน TÜV SÜD



TWIN MODULE

ออกแบบให้ระบบควบคุมและระบบไฟฟ้าให้เป็นโมดูลอิสระ แยกจากโมดูลหม้อต้มอย่างชัดเจน เพื่อความปลอดภัยสูงสุด



HALL EFFECT SENSOR*

เซ็นเซอร์ที่ตรวจจับการไหลของน้ำ ทำให้ได้น้ำอุณหภูมิคงที่แม้ในภาวะแรงดันน้ำต่ำ *เทคโนโลยีโดย MEX



SENSOR TOUCH CONTROL

ระบบสัมผัสให้คุณสามารถเลือกระดับอุณหภูมิได้ตามต้องการ และเปิด-ปิดเครื่องได้ง่ายเพียงปลายนิ้ว

MEX

เครื่องทำน้ำอุ่น

CRYSTAL SERIES

“หรูหรา มีระดับทุกมุมมอง พร้อมเทคโนโลยีที่ทันสมัย ด้วยระบบสั่งการแบบดิจิทัล สามารถปรับระดับความร้อนได้ 32 - 48 °C เพื่อให้อาบน้ำอุ่นได้สะดวกสบายและปลอดภัย”



เครื่องทำน้ำอุ่น รุ่น CRYSTAL ได้รับการรับรองมาตรฐานความปลอดภัย ในระดับสากล จากสถาบัน TÜV SÜD



CRYSTAL 5E (NE) | 5,100 W

- กำลังไฟ : 5,100 วัตต์
- กระแสไฟฟ้า : 220 V 50 Hz / 23.18 Amp
- อัตราการไหลของน้ำ : 3.5 ลิตร/นาที
- แรงดันน้ำเข้าต่ำสุด : 0.2 บาร์
- ขนาดสายไฟ (ตร.มม.) : 3 x 4.0 ตร.มม. (THW)
- ขนาดของสินค้า : 20.7 X 8.7 X 36 cm

สี : ● NE ดำ

ปกติ 10,200.-
พิเศษ 7,990.-*

CRYSTAL 35E (NE) | 3,500 W

- กำลังไฟ : 3,500 วัตต์
- กระแสไฟฟ้า : 220 V 50 Hz / 15.91 Amp
- อัตราการไหลของน้ำ : 3.5 ลิตร/นาที
- แรงดันน้ำเข้าต่ำสุด : 0.2 บาร์
- ขนาดสายไฟ (ตร.มม.) : 3 x 2.5 ตร.มม. (THW)
- ขนาดของสินค้า : 20.7 X 8.7 X 36 cm

สี : ● NE ดำ

ปกติ 9,600.-
พิเศษ 7,590.-*



CRYSTAL 5E (WH) | 5,100 W

- กำลังไฟ : 5,100 วัตต์
- กระแสไฟฟ้า : 220 V 50 Hz / 23.18 Amp
- อัตราการไหลของน้ำ : 3.5 ลิตร/นาที
- แรงดันน้ำเข้าต่ำสุด : 0.2 บาร์
- ขนาดสายไฟ (ตร.มม.) : 3 x 4.0 ตร.มม. (THW)
- ขนาดของสินค้า : 20.7 X 8.7 X 36 cm

สี : ○ WH ขาว

ปกติ 9,900.-
พิเศษ 7,790.-*

CRYSTAL 35E (WH) | 3,500 W

- กำลังไฟ : 3,500 วัตต์
- กระแสไฟฟ้า : 220 V 50 Hz / 15.91 Amp
- อัตราการไหลของน้ำ : 3.5 ลิตร/นาที
- แรงดันน้ำเข้าต่ำสุด : 0.2 บาร์
- ขนาดสายไฟ (ตร.มม.) : 3 x 2.5 ตร.มม. (THW)
- ขนาดของสินค้า : 20.7 X 8.7 X 36 cm

สี : ○ WH ขาว

ปกติ 9,400.-
พิเศษ 7,390.-*

ชุดอุปกรณ์:



- ชุด Slide Bar พร้อมที่วางสบู่
- ฝักบัว 5 Step
- สายน้ำสแตนเลส สตีล 2 เส้น

ERROR CODE NOTIFICATION



ปลอดภัยขึ้นด้วยระบบตรวจสอบการต่อสายไฟ และสายดินของเครื่อง พร้อมแจ้งเตือน ERROR ด้วยรหัส E1-E5 เมื่อเครื่องติดตั้งไม่สมบูรณ์

HALL EFFECT SENSOR*



เซ็นเซอร์ที่ตรวจจับการไหลของน้ำ ทำให้ได้น้ำอุณหภูมิคงที่แม้ในภาวะแรงดันน้ำต่ำ *เทคโนโลยีโดย MEX



ELCB TEST BAR*

*จดทะเบียนอนุสิทธิบัตร โดย MEX ออกแบบปุ่มกดทดสอบ ELCB ใหม่ให้ใช้งาน มีประสิทธิภาพสูงสุด

MEX


เครื่องทำน้ำอุ่น

CUBE SERIES


“เติมกลิ่นอายความเรียบหรูให้ห้องน้ำของคุณด้วยเครื่องทำน้ำอุ่น CUBE SERIES ที่เน้นการออกแบบแนว Minimal Style ผสมผสานระหว่างความเรียบหรู และความเรียบง่ายไว้อย่างลงตัว สวยจน เกินคุณห้ามใจ”



เครื่องทำน้ำอุ่น รุ่น CUBE ได้รับการรับรองมาตรฐานความปลอดภัยในระดับสากล จากสถาบัน TÜV SÜD



ก้านปรับระดับความสูง - ต่ำ Rain Shower



ปุ่มกดสลับการทำงานของฝักบัว และ Rain Shower

CUBE 5E (RAS) | 5,100 W

- กำลังไฟ : 5,100 วัตต์
- กระแสไฟฟ้า : 220 V 50 Hz / 23.18 Amp
- อัตราการไหลของน้ำ : 3.5 ลิตร/นาที
- แรงดันน้ำเข้าต่ำสุด : 0.2 บาร์
- ขนาดสายไฟ (ตร.มม.) : 3 x 4.0 ตร.มม. (THW)
- ขนาดของสินค้า : 22 X 9 X 29 cm

สี : ● บรอนซ์เงิน

ปกติ 12,900.-

พิเศษ 9,300.-*

ชุดอุปกรณ์:



- ชุด Rain Shower
- ฝักบัวโครเมียม 5 step
- สายน้ำสแตนเลส สตีล 3 เส้น



CUBE 5E (SA) | 5,100 W

- กำลังไฟ : 5,100 วัตต์
- กระแสไฟฟ้า : 220 V 50 Hz / 23.18 Amp
- อัตราการไหลของน้ำ : 3.5 ลิตร/นาที
- แรงดันน้ำเข้าต่ำสุด : 0.2 บาร์
- ขนาดสายไฟ (ตร.มม.) : 3 x 4.0 ตร.มม. (THW)
- ขนาดของสินค้า : 22 X 9 X 29 cm

สี : ● SA บรอนซ์เงิน

ปกติ 8,500.-

พิเศษ 6,890.-*

CUBE 35E (SA) | 3,500 W

- กำลังไฟ : 3,500 วัตต์
- กระแสไฟฟ้า : 220 โวลต์ 50 Hz / 15.91 Amp
- อัตราการไหลของน้ำ : 3.5 ลิตร/นาที
- แรงดันน้ำเข้าต่ำสุด : 0.2 บาร์
- ขนาดสายไฟ (ตร.มม.) : 3 x 2.5 ตร.มม. (THW)
- ขนาดของสินค้า : 22 X 9 X 29 cm

สี : ● SA บรอนซ์เงิน

ปกติ 7,900.-

พิเศษ 6,490.-*



CUBE 5E (WH) | 5,100 W

- กำลังไฟ : 5,100 วัตต์
- กระแสไฟฟ้า : 220 V 50 Hz / 23.18 Amp
- อัตราการไหลของน้ำ : 3.5 ลิตร/นาที
- แรงดันน้ำเข้าต่ำสุด : 0.2 บาร์
- ขนาดสายไฟ (ตร.มม.) : 3 x 4.0 ตร.มม. (THW)
- ขนาดของสินค้า : 22 X 9 X 29 cm

สี : ○ WH ขาว

ปกติ 8,000.-

พิเศษ 6,390.-*

CUBE 35E (WH) | 3,500 W

- กำลังไฟ : 3,500 วัตต์
- กระแสไฟฟ้า : 220 โวลต์ 50 Hz / 15.91 Amp
- อัตราการไหลของน้ำ : 3.5 ลิตร/นาที
- แรงดันน้ำเข้าต่ำสุด : 0.2 บาร์
- ขนาดสายไฟ (ตร.มม.) : 3 x 2.5 ตร.มม. (THW)
- ขนาดของสินค้า : 22 X 9 X 29 cm

สี : ○ WH ขาว

ปกติ 7,500.-

พิเศษ 6,090.-*

ชุดอุปกรณ์:



- ชุด Slide Bar พร้อมที่วางสบู่
- ฝักบัวโครเมียม 5 step
- สายน้ำสแตนเลส สตีล 2 เส้น



ERROR NOTIFICATION

ปลอดภัยขึ้นด้วยระบบตรวจสอบการต่อสายไฟและสายดินของเครื่อง พร้อมแจ้งเตือนเมื่อผิดปกติ



HALL EFFECT SENSOR*

เซ็นเซอร์ที่ตรวจจับการไหลของน้ำ ทำให้ได้น้ำอุ่นหมกมิจที่แม่นยำกว่าแรงดันน้ำต่ำ *เทคโนโลยีโดย MEX

MEX

ค้นพบความพิเศษของเครื่องทำน้ำอุ่น

CUBE SERIES

"ผลิตเพื่อบริโภคความผ่อนคลายของช่วงเวลาที่ดียิ่งที่สุดของการอาบน้ำผ่านรูปแบบดีไซน์สุดพิเศษ ของเครื่องทำน้ำอุ่นรุ่นใหม่ล่าสุด CUBE 6E (RMB)"



เครื่องทำน้ำอุ่น รุ่น CUBE ได้รับการรับรองมาตรฐานความปลอดภัย ในระดับสากล จากสถาบัน TÜV SÜD



ปุ่มกดสลับการทำงาน
ของฝักบัว และ Rain Shower



สายสแตนเลส สตีล
สีดำด้าน 3 เส้น

CUBE 6E (RMB) | 6,000W

- กำลังไฟ : 6,000 วัตต์
- กระแสไฟฟ้า : 220V 50 Hz / 27.27 Amp
- อัตราการไหลของน้ำ : 3.5 ลิตร/นาที
- แรงดันน้ำเข้าต่ำสุด : 0.2 บาร์
- ขนาดสายไฟ (ตร.มม.) : 3 x 4.0 ตร.มม. (THW)
- ขนาดของสินค้า : 22 X 9 X 29 cm

สี : ● RMB ดำ

ปกติ 14,000.-

พิเศษ 10,300.-*

ชุดอุปกรณ์:



- ชุด Rain Shower
- ฝักบัวสีดำ 3 step
- สายน้ำสแตนเลส สตีล สีดำ 3 เส้น

CUBE 6E (MB)S | 6,000W

- กำลังไฟ : 6,000 วัตต์
- กระแสไฟฟ้า : 220V 50 Hz / 27.27 Amp
- อัตราการไหลของน้ำ : 3.5 ลิตร/นาที
- แรงดันน้ำเข้าต่ำสุด : 0.2 บาร์
- ขนาดสายไฟ (ตร.มม.) : 3 x 4.0 ตร.มม. (THW)
- ขนาดของสินค้า : 22 X 9 X 29 cm

สี : ● MB ดำ

ปกติ 8,000.-

พิเศษ 6,390.-*

(*ไม่รวมอุปกรณ์ฝักบัว)

CUBE 5E (MB) | 5,100W

- กำลังไฟ : 5,100 วัตต์
- กระแสไฟฟ้า : 220V 50 Hz / 23.18 Amp
- อัตราการไหลของน้ำ : 3.5 ลิตร/นาที
- แรงดันน้ำเข้าต่ำสุด : 0.2 บาร์
- ขนาดสายไฟ (ตร.มม.) : 3 x 4.0 ตร.มม. (THW)
- ขนาดของสินค้า : 22 X 9 X 29 cm

สี : ● MB ดำ

ปกติ 8,500.-

พิเศษ 6,890.-*

CUBE 35E (MB) | 3,500W

- กำลังไฟ : 3,500 วัตต์
- กระแสไฟฟ้า : 220V 50 Hz / 15.91 Amp
- อัตราการไหลของน้ำ : 3.5 ลิตร/นาที
- แรงดันน้ำเข้าต่ำสุด : 0.2 บาร์
- ขนาดสายไฟ (ตร.มม.) : 3 x 2.5 ตร.มม. (THW)
- ขนาดของสินค้า : 22 X 9 X 29 cm

สี : ● MB ดำ

ปกติ 7,900.-

พิเศษ 6,490.-*

ชุดอุปกรณ์:



- ชุด Slide Bar พร้อมที่วางสบู่
- ฝักบัวสีดำด้าน 5 step
- สายน้ำสแตนเลส สตีล สีดำ 2 เส้น

ERROR NOTIFICATION



ปลอดภัยขึ้นด้วยระบบตรวจสอบการต่อสายไฟและสายดินของเครื่อง พร้อมแจ้งเตือนเมื่อผิดพลาด



HALL EFFECT SENSOR*

เซ็นเซอร์ที่ตรวจจัดการไหลของน้ำ ทำให้ได้น้ำอุ่นทุกฝักบัวที่เป็นภาวะแรงดันน้ำต่ำ *เทคโนโลยีโดย MEX

MEX

CRAVE SERIES

TRULY DIGITAL WATER HEATER

"เป็นมากกว่าเครื่องทำน้ำอุ่น ด้วยดีไซน์จากแสงสะท้อนของแผ่นกระเบื้อง
สร้างมีติอันโดดเด่นจากทุกมุมมอง มาพร้อมเทคโนโลยีควบคุมอุณหภูมิ
แบบ Electronic และจอ LED ที่ทำให้ชีวิตคุณ SMART และ SIMPLE"



“บอกกล่าวการปรับอุณหภูมิ น้ำ ตามความรู้สึกแบบเต็มๆ ไปได้เลย”



RAPID PREHEAT TECHNOLOGY

เทคโนโลยีปรับอุณหภูมิ น้ำให้ร้อนอย่างรวดเร็ว แม่นยำ และคงที่
ด้วยระบบการควบคุมอุณหภูมิ น้ำ Electronic Temperature Control

เครื่องทำน้ำอุ่น รุ่น CRAVE
ได้รับการรับรองมาตรฐาน
ความปลอดภัย ในระดับสากล
จากสถาบัน TÜV SÜD



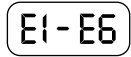
ELCB (Earth Leakage Circuit Braker)

พร้อม ELCB Test Bar* ปุ่มกดทดสอบความสมบูรณ์
ของ ELCB ใหม่ ให้ใช้งานง่ายขึ้น *ออกแบบและได้รับ
การจดทะเบียนอนุสิทธิบัตรโดย MEX



ADVANCE ENGINEERING DESIGN

แยกโมดูลการทำงานของระบบน้ำและไฟฟ้า
อย่างชัดเจน เพื่อความปลอดภัยสูงสุด



ERROR CODE NOTIFICATION

ปลอดภัยยิ่งขึ้นด้วยระบบ Error Code
แจ้งเตือนด้วยรหัส E1-E6 เมื่อเกิดความผิดปกติ
ของเครื่องทำน้ำอุ่น หรือการติดตั้งที่ไม่สมบูรณ์



IP25

ออกแบบระบบป้องกันน้ำเข้าเครื่อง
ตรงตามมาตรฐานด้านความปลอดภัย IP25
พร้อมป้องกันอันตรายจากไฟไหม้และไฟดูด
เพื่อความปลอดภัยสูงสุด



CRAVE 45E (NE), (SA) | 4,500 W

- กำลังไฟ : 4,500 วัตต์
- กระแสไฟฟ้า : 220 V 50 Hz / 20.45 Amp
- อัตราการไหลของน้ำ : 3.5 ลิตร/นาที
- แรงดันน้ำเข้าต่ำสุด : 0.2 บาร์
- ขนาดสายไฟ (ตร.มม.) : 3 x 4.0 ตร.มม. (THW)
- ขนาดของสินค้า : 22 X 9.5 X 35 cm
- ต้องต่อสายดินและมีเบรกเกอร์ควบคุม

สี : ● NE (Sapphire Black) | ● SA (Moonlight Silver)

ปกติ 8,400.-
พิเศษ 6,090.-*



CRAVE 35E (NE), (SA) | 3,500 W

- กำลังไฟ : 3,500 วัตต์
- กระแสไฟฟ้า : 220 V 50 Hz / 15.91 Amp
- อัตราการไหลของน้ำ : 3.5 ลิตร/นาที
- แรงดันน้ำเข้าต่ำสุด : 0.2 บาร์
- ขนาดสายไฟ (ตร.มม.) : 3 x 2.5 ตร.มม. (THW)
- ขนาดของสินค้า : 22 X 9.5 X 35 cm
- ต้องต่อสายดินและมีเบรกเกอร์ควบคุม

สี : ● NE (Sapphire Black) | ● SA (Moonlight Silver)

ปกติ 7,800.-
พิเศษ 5,690.-*

*บริการติดตั้งฟรี! (แบบจีน) ตามเงื่อนไขที่บริษัทฯ กำหนด / เฉพาะที่ HOMEPRO ทุกสาขา

Digital Water Heater

เครื่องทำน้ำอุ่นดิจิทัล

ปรับอุณหภูมิได้เร็ว...
เพียงปลายนิ้ว



SMART ELECTRONIC CONTROL

จอแสดงผลแบบ DIGITAL ขนาดใหญ่ ออกแบบพิเศษ เลือกระดับอุณหภูมิของน้ำได้ตามต้องการ ตั้งแต่ 32-48°C

สัมผัสได้แบบมึนใจ
แม้มือเปียกน้ำ



ปลอดภัย ทิชลิน ไม่มีสะดุด

ตัวเครื่องกันน้ำเข้า ตรงตามมาตรฐาน IP25 เพื่อการปกป้องสูงสุด จึงกดสัมผัสได้ทิชลิน แม้อเปียกน้ำ

เพิ่มไฟในการอาบน้ำ
ให้เพลินมากขึ้น



AMBIANT LIGHT DESIGN

ระบบไฟ Ambient Light ส่องสว่างด้านข้าง แสดงสถานะการทำงานของเครื่อง ให้แสงละมุน อุ่น ฟิลโรแมนติก



ปุ่มกดสลับการทำงานของฝักบัวและ Rain Shower



สายสแตนเลส สตีล สี่ด้าม 3 เส้น

CRAVE 6E (RDE) | 6,000 W

- กำลังไฟ : 6,000 วัตต์
- กระแสไฟฟ้า : 220 V 50 Hz / 27.27 Amp
- อัตราการไหลของน้ำ : 3.5 ลิตร/นาที
- แรงดันน้ำเข้าต่ำสุด : 0.2 บาร์
- ขนาดสายไฟ (ตร.มม.) : 3 x 4.0 ตร.มม. (THW)
- ขนาดของสินค้า : 22 X 9.5 X 35 cm

สี : ● DE (Dark Emerald)

ปกติ 13,500.-

พิเศษ 9,890.-*



เครื่องทำน้ำอุ่น รุ่น CRAVE ได้รับการรับรองมาตรฐานความปลอดภัย ในระดับสากล จากสถาบัน TÜV SÜD



CRAVE 45E (MR) | 4,500 W

- กำลังไฟ : 4,500 วัตต์
- กระแสไฟฟ้า : 220 V 50 Hz / 20.45 Amp
- อัตราการไหลของน้ำ : 3.5 ลิตร/นาที
- แรงดันน้ำเข้าต่ำสุด : 0.2 บาร์
- ขนาดสายไฟ (ตร.มม.) : 3 x 4.0 ตร.มม. (THW)
- ขนาดของสินค้า : 22 X 9.5 X 35 cm

สี : ● MR (Metallic Red)

ปกติ 8,000.-

พิเศษ 6,390.-*

MEX

เครื่องทำน้ำอุ่น

CODE SERIES

“ให้คุณอบความอบอุ่น เพิ่มความสดชื่นให้ผิวด้วย CODE เครื่องทำน้ำอุ่นโมเดิร์นดีไซน์ ที่ได้รับรางวัลการออกแบบ Demark Design Excellence Award 2013”


**CODE 6E (RMB) | 6,000 W**

- กำลังไฟ : 6,000 วัตต์
- กระแสไฟฟ้า : 220V, 50Hz, 27.27 Amp
- อัตราการไหลของน้ำ : 3.5 ลิตร/นาที
- แรงดันน้ำเข้าต่ำสุด : 0.2 บาร์
- ขนาดสายไฟ (ตร.มม.) : 3 x 4.0 ตร.มม.(THW)
- ขนาดของสินค้า : 21.1 X 7.4 X 35.6 cm
- ต้องต่อสายดินและมีเบรกเกอร์ควบคุม

สี : ● RMB ดำ

ปกติ 12,900.-

พิเศษ 9,100.-*

เครื่องทำน้ำอุ่น รุ่น CODE ได้รับการรับรองมาตรฐานความปลอดภัย ในระดับสากล จากสถาบัน TÜV SÜD



ปุ่มกดสลับการทำงานของฝักบัวและ Rain Shower



สายสุตเลนเลส สตีล สายดำ 3 เส้น

**CODE 6E (MB)S | 6,000 W**

- กำลังไฟ : 6,000 วัตต์
- กระแสไฟฟ้า : 220V, 50Hz, 27.27 Amp
- อัตราการไหลของน้ำ : 3.5 ลิตร/นาที
- แรงดันน้ำเข้าต่ำสุด : 0.2 บาร์
- ขนาดสายไฟ (ตร.มม.) : 3 x 4.0 ตร.มม.(THW)
- ขนาดของสินค้า : 21.1 X 7.4 X 35.6 cm
- ต้องต่อสายดินและมีเบรกเกอร์ควบคุม

สี : ● MB ดำ

ปกติ 6,500.-

พิเศษ 5,490.-*

(*ไม่รวมอุปกรณ์ฝักบัว)

**CODE 5E (CB) | 5,100 W**

- กำลังไฟ : 5,100 วัตต์
- กระแสไฟฟ้า : 220V, 50Hz, 23.18 Amp
- อัตราการไหลของน้ำ : 3.5 ลิตร/นาที
- แรงดันน้ำเข้าต่ำสุด : 0.2 บาร์
- ขนาดสายไฟ (ตร.มม.) : 3 x 4.0 ตร.มม.(THW)
- ต้องต่อสายดินและมีเบรกเกอร์ควบคุม
- ขนาดของสินค้า : 21.1 X 7.4 X 35.6 cm

สี : ● CB ดำ-ทองแดง

ปกติ 6,800.-

พิเศษ 5,590.-***CODE 35E (CB) | 3,500 W**

- กำลังไฟ : 3,500 วัตต์
- กระแสไฟฟ้า : 220 V 50 เฮิร์ต / 15.91 Amp
- อัตราการไหลของน้ำ : 3.5 ลิตร/นาที
- แรงดันน้ำเข้าต่ำสุด : 0.2 บาร์
- ขนาดสายไฟ (ตร.มม.) : 3 x 2.5 ตร.มม.(THW)
- ต้องต่อสายดินและมีเบรกเกอร์ควบคุม
- ขนาดของสินค้า : 21.1 X 7.4 X 35.6 cm

สี : ● CB ดำ-ทองแดง

ปกติ 6,100.-

พิเศษ 5,190.-***ชุดอุปกรณ์:**

- ชุด Slide Bar พร้อมที่วางสบู่
- ฝักบัวสีดำด้าน 3 step
- สายน้ำสแตนเลส สตีล สีดำ 2 เส้น

**ERROR NOTIFICATION**

ปลอดภัยขึ้นด้วยระบบตรวจสอบการต่อสายไฟและสายดินของเครื่อง พร้อมแจ้งเตือนเมื่อผิดปกติ

**HALL EFFECT SENSOR***

เซ็นเซอร์ที่ตรวจจับการไหลของน้ำ ทำให้ได้น้ำอุ่นอุณหภูมิที่แม่นยำในภาวะแรงดันน้ำต่ำ *เทคโนโลยีโดย MEX

MEX

เครื่องทำน้ำอุ่น

CODE SERIES

"ให้คุณอาบน้ำอุ่น เพิ่มความสดชื่นให้ผิวด้วย CODE เครื่องทำน้ำอุ่นโมเดิร์นดีไซน์ ที่ได้รับรางวัลการออกแบบ Demark Design Excellence Award 2013"

 Design
Excellence
Award 2013



CODE 5E (RCA) | 5,100 W

- กำลังไฟ : 5,100 วัตต์
- กระแสไฟฟ้า : 220 V 50 Hz / 23.18 Amp
- อัตราการไหลของน้ำ : 3.5 ลิตร/นาที
- แรงดันน้ำเข้าต่ำสุด : 0.2 บาร์
- ขนาดสายไฟ (ตร.มม.) : 3 x 4.0 ตร.มม. (THW)
- ขนาดของสินค้า : 21.1 X 7.4 X 35.6 cm

สี: ● RCA ทองแดง

ปกติ 11,900.-
พิเศษ 8,300.-*



เครื่องทำน้ำอุ่น รุ่น CODE
ได้รับการรับรองมาตรฐาน
ความปลอดภัย ในระดับสากล
จากสถาบัน TÜV SÜD



วาล์วสลับ
การทำงานของฝักบัว
และ Rain Shower

ชุดอุปกรณ์:



- ชุด Rain Shower
- ฝักบัวโครเมียม 3 step
- สายน้ำสแตนเลส สตีล 3 เส้น



CODE 5E (SA), (OA) | 5,100 W

- กำลังไฟ : 5,100 วัตต์
- กระแสไฟฟ้า : 220 V 50 Hz / 23.18 Amp
- อัตราการไหลของน้ำ : 3.5 ลิตร/นาที
- แรงดันน้ำเข้าต่ำสุด : 0.2 บาร์
- ขนาดสายไฟ (ตร.มม.) : 3 x 4.0 ตร.มม. (THW)
- ขนาดของสินค้า : 21.1 X 7.4 X 35.6 cm

สี: ● SA บรอนซ์เงิน | ● OA บรอนซ์ทอง

ปกติ 6,800.-
พิเศษ 5,590.-*



CODE 35E (SA), (OA), (CA) | 3,500 W

- กำลังไฟ : 3,500 วัตต์
- กระแสไฟฟ้า : 220 V 50 เฮิร์ต / 15.91 Amp
- อัตราการไหลของน้ำ : 3.5 ลิตร/นาที
- แรงดันน้ำเข้าต่ำสุด : 0.2 บาร์
- ขนาดสายไฟ (ตร.มม.) : 3 x 2.5 ตร.มม. (THW)
- ขนาดของสินค้า : 21.1 X 7.4 X 35.6 cm

สี: ● SA บรอนซ์เงิน | ● OA บรอนซ์ทอง | ● CA ทองแดง

ปกติ 6,100.-
พิเศษ 5,190.-*



ชุดอุปกรณ์:

- ชุด Slide Bar พร้อมที่วางสบู่
- ฝักบัวโครเมียม 3 step
- สายน้ำสแตนเลส สตีล 2 เส้น



ERROR NOTIFICATION

ปลอดภัยขึ้นด้วยระบบตรวจสอบ
การต่อสายไฟและสายดินของเครื่อง
พร้อมแจ้งเตือนเมื่อผิดปกติ



HALL EFFECT SENSOR*

เซ็นเซอร์ที่ตรวจจับการไหลของน้ำ
ทำให้ได้น้ำอุ่นหมกมุ่นที่แม่นยำ
แรงดันน้ำต่ำ *เทคโนโลยีโดย MEX

MEX

เครื่องทำน้ำอุ่น

COCO SERIES

"เครื่องทำน้ำอุ่นดีไซน์รูปทรงโค้งมน สวย ขนาดกะทัดรัด ไม่เปลืองพื้นที่ ติดตั้งในห้องน้ำ มาพร้อมปุ่มควบคุมที่ไม่เหมือนใคร บ่งบอกสไตล์ที่เป็นเอกลักษณ์เฉพาะคุณ"



เครื่องทำน้ำอุ่น รุ่น COCO
ได้รับการรับรองมาตรฐาน
ความปลอดภัย ในระดับสากล
จากสถาบัน TÜV SÜD



COCO 450 (MLB) | 4,500 W

- กำลังไฟ : 4,500 วัตต์
- กระแสไฟฟ้า : 220V 50 Hz / 20.45 Amp
- อัตราการไหลของน้ำ : 3.5 ลิตร/นาที
- แรงดันน้ำเข้าต่ำสุด : 0.2 บาร์
- ขนาดสายไฟ (ตร.มม.) : 3 x 4.0 ตร.มม. (THW)
- ขนาดของสินค้า : 18.8 x 7.5 x 29.8 cm

สี : ● MLB ดำ

ปกติ 5,700.-

พิเศษ 4,590.-*



COCO 350 (MLB) | 3,500 W

- กำลังไฟ : 3,500 วัตต์
- กระแสไฟฟ้า : 220V 50 Hz / 15.91 Amp
- อัตราการไหลของน้ำ : 3.5 ลิตร/นาที
- แรงดันน้ำเข้าต่ำสุด : 0.2 บาร์
- ขนาดสายไฟ (ตร.มม.) : 3 x 2.5 ตร.มม. (THW)
- ขนาดของสินค้า : 18.8 x 7.5 x 29.8 cm

สี : ● MLB ดำ

ปกติ 5,300.-

พิเศษ 4,290.-*



ฝักบัว และสายน้ำสแตนเลส สตีล
สี Matte Black



ชุดอุปกรณ์:

- ชุด Slide Bar แบบ Slim
- ฝักบัว 3 step
- สายน้ำสแตนเลส สตีล 2 เส้น



FLOW SWITCH SENSOR

เซ็นเซอร์ที่ตรวจจับการไหลของน้ำได้ละเอียดแม่นยำ และเครื่องจะตัดการทำงานทันทีเมื่อน้ำไหลผ่านน้อย



COCO 450 (MLR) | 4,500 W

- กำลังไฟ : 4,500 วัตต์
- กระแสไฟฟ้า : 220V 50 Hz / 20.45 Amp
- อัตราการไหลของน้ำ : 3.5 ลิตร/นาที
- แรงดันน้ำเข้าต่ำสุด : 0.2 บาร์
- ขนาดสายไฟ (ตร.มม.) : 3 x 4.0 ตร.มม. (THW)
- ขนาดของสินค้า : 18.8 x 7.5 x 29.8 cm

สี : ● MLR (โรสโกลด์)

ปกติ 5,500.-

พิเศษ 4,390.-*



COCO 350 (MLR) | 3,500 W

- กำลังไฟ : 3,500 วัตต์
- กระแสไฟฟ้า : 220V 50 Hz / 15.91 Amp
- อัตราการไหลของน้ำ : 3.5 ลิตร/นาที
- แรงดันน้ำเข้าต่ำสุด : 0.2 บาร์
- ขนาดสายไฟ (ตร.มม.) : 3 x 2.5 ตร.มม. (THW)
- ขนาดของสินค้า : 18.8 x 7.5 x 29.8 cm

สี : ● MLR (โรสโกลด์)

ปกติ 5,100.-

พิเศษ 4,090.-*



ฝักบัว และสายน้ำสแตนเลส สตีล
สี Chocolate Brown



ชุดอุปกรณ์:

- ชุด Slide Bar แบบ Slim
- ฝักบัว 3 step
- สายน้ำสแตนเลส สตีล 2 เส้น



FLOW SWITCH SENSOR

เซ็นเซอร์ที่ตรวจจับการไหลของน้ำได้ละเอียดแม่นยำ และเครื่องจะตัดการทำงานทันทีเมื่อน้ำไหลผ่านน้อย

MEX

เครื่องทำน้ำอุ่นดีไซน์ใหม่ แบบมินิมอล

COCO S SERIES

"เปลี่ยนลูกห้องน้ำให้สวย อย่างเรียบง่าย ช่วยประหยัดพื้นที่ติดตั้ง ด้วย COCO S มาพร้อมฟังก์ชันคุณภาพ ในราคาสบายกระเป๋า"



เครื่องทำน้ำอุ่นรุ่น COCO S
ได้รับการรับรองมาตรฐาน
ความปลอดภัย ในระดับสากล
จากสถาบัน TÜV SÜD



COCO S45 (WH),(MB) | 4,500 W

- กำลังไฟ : 4,500 วัตต์
- กระแสไฟฟ้า : 220 V 50 Hz / 20.45 Amp
- อัตราการไหลของน้ำ : 3.5 ลิตร/นาที
- แรงดันน้ำเข้าต่ำสุด : 0.2 บาร์
- ขนาดสายไฟ (ตร.มม.) : 3 x 4.0 ตร.มม. (THW)
- ขนาดของสินค้า : 18.8 X 7.5 X 29.8 cm

สี : ○ WH ขาว | ● MB ดำ

ปกติ 4,600.-

พิเศษ 2,990.-*



COCO S35 (WH),(MB) | 3,500 W

- กำลังไฟฟ้า : 3,500 วัตต์
- กระแสไฟฟ้า : 220 V 50 Hz / 15.91 Amp
- อัตราการไหลของน้ำ : 3.5 ลิตร/นาที
- แรงดันน้ำเข้าต่ำสุด : 0.2 บาร์
- ขนาดสายไฟ (ตร.มม.) : 3 x 2.5 ตร.มม. (THW)
- ขนาดของสินค้า : 18.8 X 7.5 X 29.8 cm

สี : ○ WH ขาว | ● MB ดำ

ปกติ 4,400.-

พิเศษ 2,790.-*



ชุดอุปกรณ์:

- ฝักบัว 3 step
- สายน้ำ PVC 1 เส้น



FLOW SWITCH SENSOR

เซ็นเซอร์ที่ตรวจจับการไหลของน้ำได้ละเอียดแม่นยำ และเครื่องจะตัดการทำงานทันทีเมื่อน้ำไหลผ่านน้อย



COCO 450 (MRA), (MRB) | 4,500 W

- กำลังไฟ : 4,500 วัตต์
- กระแสไฟฟ้า : 220 V 50 Hz / 20.45 Amp
- อัตราการไหลของน้ำ : 3.5 ลิตร/นาที
- แรงดันน้ำเข้าต่ำสุด : 0.2 บาร์
- ขนาดสายไฟ (ตร.มม.) : 3 x 4.0 ตร.มม. (THW)
- ขนาดของสินค้า : 18.8 X 7.5 X 29.8 cm

สี : ● MRA ขาว/ทอง | ● MRB ขาว/ชมพู

ปกติ 5,600.-

พิเศษ 4,390.-*



COCO 350 (MRA), (MRB) | 3,500 W

- กำลังไฟ : 3,500 วัตต์
- กระแสไฟฟ้า : 220 V 50 Hz / 15.91 Amp
- อัตราการไหลของน้ำ : 3.5 ลิตร/นาที
- แรงดันน้ำเข้าต่ำสุด : 0.2 บาร์
- ขนาดสายไฟ (ตร.มม.) : 3 x 2.5 ตร.มม. (THW)
- ขนาดของสินค้า : 18.8 X 7.5 X 29.8 cm

สี : ● MRA ขาว/ม่วง | ● MRB ขาว/ฟ้า

ปกติ 5,100.-

พิเศษ 4,090.-*



ชุดอุปกรณ์:

- ชุด Slide Bar แบบ Slim
- ฝักบัวโครเมียม 3 step
- สายน้ำสแตนเลส สตีล 1 เส้น



FLOW SWITCH SENSOR

เซ็นเซอร์ที่ตรวจจับการไหลของน้ำได้ละเอียดแม่นยำ และเครื่องจะตัดการทำงานทันทีเมื่อน้ำไหลผ่านน้อย

14

Water Dispenser



ใหม่ล่าสุด! ตู้กดน้ำดื่ม By MEX ที่มากกว่าคุณภาพการกดน้ำดื่ม โดดเด่นด้วยดีไซน์มินิมอล เหมาะกับพื้นที่บ้าน และสำนักงาน มาพร้อมตู้เก็บถังน้ำสำรอง สามารถเลือกดื่มน้ำได้ง่ายๆ ถึง 2 อุณหภูมิ อุณหภูมิน้ำร้อนเพื่อชงชา/กาแฟ และอุณหภูมิน้ำเย็นช่วยเพิ่มความสดชื่น และผ่อนคลายระหว่างวัน รวมทั้งยังมีปุ่มนิรภัยสำหรับการกดใช้น้ำร้อน เพื่อเพิ่มความปลอดภัยให้กับผู้ใช้งานได้อีกด้วย

Water Dispenser

ตู้กดน้ำเย็น-น้ำร้อน

MEX



- น้ำอุณหภูมิห้อง น้ำเย็น
- Design Slim ประหยัดพื้นที่



- น้ำร้อน น้ำเย็น
- ช่องเก็บของ ขนาด 13 ลิตร



- น้ำร้อน น้ำเย็น
- ออกแบบให้บรรจุถังน้ำด้านล่าง

ME314-T

- ตู้กดน้ำดื่มระบบ 2 หัวจ่ายน้ำแบบใช้แก้ว ตัน (น้ำปกติ, น้ำเย็น)
- ทำความเย็นได้รวดเร็วด้วยระบบคอมเพรสเซอร์ ใช้สารทำความเย็น R134A เป็นมิตรต่อสิ่งแวดล้อม Non-CFC
- ถังเก็บน้ำสแตนเลสตีลคุณภาพสูงเกรด 304 ไม่เป็นสนิม
- ปุ่มแสดงผลไฟ LED เพื่อแสดงสถานะการทำงานของตัวเครื่อง
- ออกแบบสไตล์มินิมอล รูปทรงบาง Slim ช่วยประหยัดพื้นที่

ข้อมูลเทคนิค

- กำลังไฟสำหรับทำความเย็น : 100 วัตต์
- อุณหภูมิน้ำเย็นต่ำสุด ≤ 10 องศาเซลเซียส
- ความจุถังเก็บน้ำเย็น 3 ลิตร
- น้ำหนัก : 13.9 kg
- ขนาดของสินค้า : 24.7x 30.3 x 108.6 cm
- รับประกันสินค้า 1 ปี คอมเพรสเซอร์ 5 ปี

ปกติ 9,900.-
พิเศษ 5,690.-*
 (*ราคาจำหน่ายไม่รวมถังน้ำ)

ME509-T

- ตู้กดน้ำดื่ม ระบบ 2 หัวจ่าย (น้ำร้อน, น้ำเย็น) แบบวางตั้งด้านบน
- ระบบความปลอดภัย 2 ชั้น ป้องกันความร้อนสูงผิดปกติ
- มีระบบ Child lock ระบบนิรภัยที่ปุ่มกดน้ำร้อน ป้องกันอันตรายต่อเด็ก
- ทำความเย็นได้รวดเร็วด้วยระบบคอมเพรสเซอร์ ใช้สารทำความเย็น R134A เป็นมิตรต่อสิ่งแวดล้อม Non-CFC
- ถังเก็บน้ำร้อนสแตนเลสตีลคุณภาพสูง
- มีช่องเก็บของด้านล่าง ขนาด 13 ลิตร

ข้อมูลเทคนิค

- กำลังไฟสำหรับทำความร้อน : 420 วัตต์
- กำลังไฟสำหรับทำความเย็น : 85 วัตต์
- อุณหภูมิน้ำร้อนสูงสุด ≥ 90 องศาเซลเซียส
- อุณหภูมิน้ำเย็นต่ำสุด ≤ 10 องศาเซลเซียส
- ความจุถังเก็บน้ำร้อน 0.8 ลิตร
- ความจุถังเก็บน้ำเย็น 2.8 ลิตร
- น้ำหนัก : 10.7 kg
- ขนาดของสินค้า : 26X33X101 cm
- รับประกันสินค้า 1 ปี คอมเพรสเซอร์ 5 ปี

ปกติ 9,900.-
พิเศษ 5,690.-*
 (*ราคาจำหน่ายไม่รวมถังน้ำ)

ME530-B

- ตู้กดน้ำดื่ม ระบบ 2 หัวจ่าย (น้ำร้อน, น้ำเย็น) แบบวางตั้งด้านล่าง
- ระบบความปลอดภัย 2 ชั้น ป้องกันความร้อนสูงผิดปกติ
- มีระบบ Child lock ระบบนิรภัยที่ปุ่มกดน้ำร้อน ป้องกันอันตรายต่อเด็ก
- ถังเก็บน้ำร้อนสแตนเลสตีลคุณภาพสูง
- ทำความเย็นได้รวดเร็วด้วยระบบคอมเพรสเซอร์ ใช้สารทำความเย็น R134A เป็นมิตรต่อสิ่งแวดล้อม Non-CFC
- ออกแบบรูปทรงสไตล์มินิมอล ช่วยประหยัดพื้นที่
- มีระบบสัญญาณไฟแจ้งเตือน เมื่อน้ำภายในถังหมด

ข้อมูลเทคนิค

- กำลังไฟสำหรับทำความร้อน : 500 วัตต์
- กำลังไฟสำหรับทำความเย็น : 85 วัตต์
- อุณหภูมิน้ำร้อนสูงสุด ≥ 90 องศาเซลเซียส
- อุณหภูมิน้ำเย็นต่ำสุด ≤ 10 องศาเซลเซียส
- ความจุถังเก็บน้ำร้อน 1.1 ลิตร
- ความจุถังเก็บน้ำเย็น 3.2 ลิตร
- น้ำหนัก : 15.2 kg
- ขนาดของสินค้า : 30X39.5X111 cm
- รับประกันสินค้า 1 ปี คอมเพรสเซอร์ 5 ปี

ปกติ 12,900.-
พิเศษ 8,900.-*
 (*ราคาจำหน่ายไม่รวมถังน้ำ)

15

Household Water Filter


คุณภาพน้ำ คุณภาพชีวิต

เพราะน้ำที่ใช้ในบ้านคุณอาจยังมีสิ่งปนเปื้อน หรือสารเคมี และแร่ธาตุที่อาจเป็นปัญหา หรือเป็นอันตรายได้ เครื่องกรองน้ำสำหรับใช้ในบ้านสำหรับอุปโภค - บริโภค หรือก่อน ต่อก้าวเครื่องกรองน้ำดื่ม จึงจำเป็นสำหรับคุณที่ต้องการน้ำสะอาด ปลอดภัย ที่ช่วยเพิ่มความสะอาด สุขสบาย และประหยัดค่าใช้จ่ายในการช้ล้าง

Filter Media: สารกรองน้ำคุณภาพ



Sand Filter



Carbon Filter



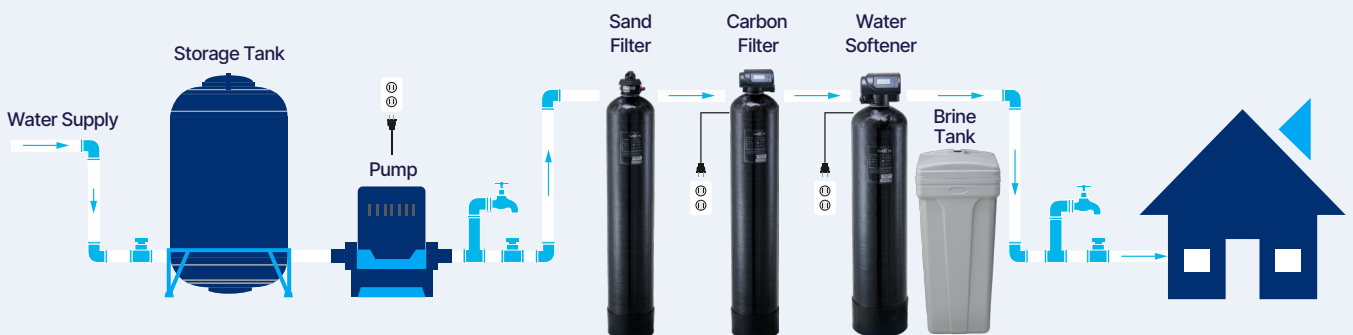
Birm Filter



Resin Bead



Salt Tablet

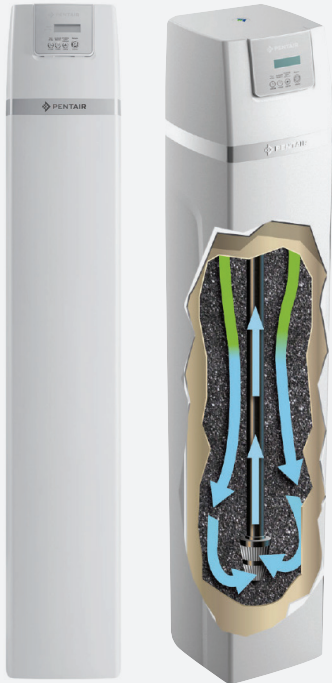


Household Water Filter

เครื่องกรองน้ำใช้ในบ้านคุณภาพสูง
ระบบ Automatic

PENTAIR
WATER SOLUTIONS

Hydra Smart : Smart Carbon Filter For Homes



Carbon
กรองคลอรีน
กลิ่น สี TOC

PCFE54P12 : Activated Carbon

- เครื่องกรองน้ำใช้ในบ้าน ระบบ Auto
- ด้วยโปรแกรม Hydra Smart ที่มาพร้อมหน้าจอสัมผัส และมีระบบการฟื้นฟู (Regenerate)
- ช่วยกรองคลอรีน สารเคมีที่เป็นพิษที่อยู่ในน้ำ
- ช่วยกรองกลิ่น สี รสชาติที่ไม่พึงประสงค์ของน้ำ
- พร้อมสาร KDF เพิ่มประสิทธิภาพในการกรองคลอรีน กรองไฮโดรเจนซัลไฟด์ สารเคมีโลหะหนัก และยับยั้งการเจริญเติบโตของแบคทีเรีย
- เหมาะสำหรับ : บ้านขนาดใหญ่ 3 - 4 ห้องน้ำ
- รับประกันคุณภาพสินค้า 1 ปี

ข้อมูลเทคนิค

- ปริมาณการกรอง : 2.7 ลูกบาศก์เมตร/ชั่วโมง
- วัสดุ : ถัง Structural FRP คุณภาพสูง
- ขนาดถัง : เส้นผ่านศูนย์กลาง 10 นิ้ว สูง 54 นิ้ว
- วาล์วควบคุม : รุ่น 363TC (Autotrol) จาก Pentair
- แรงดันไฟฟ้า : 220V/50 Hz
- สารกรอง : Activated Carbon

ปกติ 65,500.-
พิเศษ 58,400.-*
(ฟรี! ค่าติดตั้ง)



ประหยัดค่าใช้จ่าย



อาบน้ำอย่างสะดวกสบาย



ลดคราบขาว ทำให้เสื้อผ้าสะอาดสดใส



ช่วยยืดอายุการใช้งานของอุปกรณ์ภายในบ้าน



เป็นมิตรต่อสิ่งแวดล้อม

ขนาดถัง 10 x 54 : บ้านขนาดใหญ่

Hydra Smart : 8-Stages Smart Water Softening



Resin
ลดหินปูน

PWCE54P12 : Water Softener

- เครื่องปรับสภาพน้ำกระด้าง ระบบ Auto
- ด้วยโปรแกรม Hydra Smart ที่มาพร้อมหน้าจอสัมผัส และมีระบบการฟื้นฟู (Regenerate) แบบ 8 ขั้นตอน ซึ่งมาตรฐานทั่วไปจะมี 5 ขั้นตอน
- ลดความกระด้างของน้ำลงได้อย่างได้ผล จึงช่วยลดตะกอนเมื่อต้มน้ำ ลดการใช้ผงซักฟอกเมื่อซักผ้า ลดคราบสกปรกในห้องน้ำและสุขภัณฑ์
- ช่วยลดคราบขาวบนจานชาม ลดการใช้สบู่เมื่ออาบน้ำสระผม ทำให้ผิวพรรณนุ่มนวล
- เหมาะสำหรับ : บ้านขนาดใหญ่ 3 - 4 ห้องน้ำ
- รับประกันคุณภาพสินค้า 1 ปี

ข้อมูลเทคนิค

- ปริมาณการกรอง : 3.0 ลูกบาศก์เมตร/ชั่วโมง
- วัสดุ : ถัง Structural FRP คุณภาพสูง
- ขนาดถัง : เส้นผ่านศูนย์กลาง 10 นิ้ว สูง 54 นิ้ว พร้อมถังเกลือเพื่อปรับค่าเรซิน ขนาดจุ 80 ลิตร
- วาล์วควบคุม : รุ่น 368 (Autotrol) จาก Pentair
- แรงดันไฟฟ้า : 220V/50 Hz
- สารกรอง : Resin Bead

ปกติ 78,000.-
พิเศษ 65,500.*
(ฟรี! ค่าติดตั้ง)

ฟรี!
Tablet
Salt
25KG



ประหยัดค่าใช้จ่าย



อาบน้ำอย่างสะดวกสบาย



ลดคราบขาว ทำให้เสื้อผ้าสะอาดสดใส



ช่วยยืดอายุการใช้งานของอุปกรณ์ภายในบ้าน



เป็นมิตรต่อสิ่งแวดล้อม



วาล์วควบคุม :
รุ่น BR-AFT
(ระบบ Auto) จาก Pentair

*รับประกันคุณภาพสินค้า 1 ปี

PS-1252BR-AFT : Sand Filter

- ช่วยกรองสิ่งปนเปื้อนและสิ่งสกปรกที่อยู่ในน้ำได้ละเอียดถึง 30 ไมครอน
- ช่วยดักจับตะกอนทราย กรวด หิน ดิน โคลน และสารแขวนลอยขนาดใหญ่
- เหมาะสำหรับ : บ้านขนาดใหญ่ 3 - 4 ห้องนอน และพื้นที่น้ำมีปัญหา

ข้อมูลเทคนิค

- ปริมาณการกรอง : 1.4 - 1.67 ลูกบาศก์เมตร/ชั่วโมง
- วัสดุ : ถัง Structural FRP คุณภาพสูง
- ขนาดถึง : เส้นผ่านศูนย์กลาง 12 นิ้ว สูง 52 นิ้ว
- วาล์วควบคุม : รุ่น BR-AFT (ระบบ Auto) จาก Pentair
- แรงดันไฟฟ้า : 220V/50 Hz
- สารกรอง : Sand Filter

ปกติ 25,900.-

พิเศษ 23,000.-*
(ฟรี! ค่าติดตั้ง)

Sand
กรองทราย

PC-1252BR-AFT : Activated Carbon

- ช่วยกรองคลอรีน สารเคมีเป็นพิษที่อยู่ในน้ำ
- ช่วยกรองกลิ่น สี รสชาติที่ไม่พึงประสงค์ของน้ำ
- เหมาะสำหรับ : บ้านขนาดใหญ่ 3 - 4 ห้องนอน และพื้นที่น้ำมีปัญหา

Carbon
กรองคลอรีน
กลิ่น สี TOC

ข้อมูลเทคนิค

- ปริมาณการกรอง : 1.4 - 1.67 ลูกบาศก์เมตร/ชั่วโมง
- วัสดุ : ถัง Structural FRP คุณภาพสูง
- ขนาดถึง : เส้นผ่านศูนย์กลาง 12 นิ้ว สูง 52 นิ้ว
- วาล์วควบคุม : รุ่น BR-AFT (ระบบ Auto) จาก Pentair
- แรงดันไฟฟ้า : 220V/50 Hz
- สารกรอง : Activated Carbon

ปกติ 36,900.-

พิเศษ 31,400.-*
(ฟรี! ค่าติดตั้ง)

PB-1252BR-AFT : Birm Filter

- ช่วยกรองแร่เหล็กและแมงกานีสที่ละลายในน้ำ
- ช่วยลดการเกิดคราบสนิมในอ่างล้างจาน อ่างอาบน้ำ ซักโครก และเสื่อผ้า
- เหมาะสำหรับ : บ้านขนาดใหญ่ 3 - 4 ห้องนอน และพื้นที่น้ำมีปัญหา

Birm
กรองเหล็ก

ข้อมูลเทคนิค

- ปริมาณการกรอง : 1.4 - 1.67 ลูกบาศก์เมตร/ชั่วโมง
- วัสดุ : ถัง Structural FRP คุณภาพสูง
- ขนาดถึง : เส้นผ่านศูนย์กลาง 12 นิ้ว สูง 52 นิ้ว
- วาล์วควบคุม : รุ่น BR-AFT (ระบบ Auto) จาก Pentair
- แรงดันไฟฟ้า : 220V/50 Hz
- สารกรอง : Birm Filter

ปกติ 37,000.-

พิเศษ 31,000.-*
(ฟรี! ค่าติดตั้ง)



วาล์วควบคุม :
รุ่น BR-XSM (ระบบ Auto)
จาก Pentair

*รับประกันคุณภาพสินค้า 1 ปี

PR-1252BR-XSM : Water Softener

- เครื่องปรับสภาพน้ำกระด้าง ระบบ Auto
- ช่วยปรับสภาพลดความกระด้างของน้ำลงอย่างได้ผลลดหินปูนที่อยู่ในน้ำ
- ช่วยลดตะกอนเมื่อต้มน้ำ ลดการใช้ผงซักฟอกเมื่อซักผ้า ลดคราบสกปรกในห้องน้ำและสุขภัณฑ์ ลดคราบขาวบนจานชาม ลดการใช้สบู่เมื่ออาบน้ำสระผม ทำให้ผิวพรรณนุ่มนวล
- เหมาะสำหรับ : บ้านขนาดใหญ่ 3 - 4 ห้องนอน
- รับประกันคุณภาพสินค้า 1 ปี

ข้อมูลเทคนิค

- ปริมาณการกรอง : 1.4 - 1.78 ลูกบาศก์เมตร/ชั่วโมง
- วัสดุ : ถัง Structural FRP คุณภาพสูง
- ขนาดถึง : เส้นผ่านศูนย์กลาง 12 นิ้ว สูง 52 นิ้ว พร้อมถังเกลือ เพื่อปรับล้างเรซิน ขนาดจุ 100 ลิตร
- วาล์วควบคุม : รุ่น BR-XSM (ระบบ Auto) จาก Pentair
- แรงดันไฟฟ้า : 24V/50 Hz
- สารกรอง : Resin Bead

ปกติ 56,500.-

พิเศษ 45,400.-*
(ฟรี! ค่าติดตั้ง)

Resin
ลดหินปูน

ฟรี!
Tablet
Salt
25KG





วาล์วควบคุม :
รุ่น AF4-LCD
(ระบบ Auto) จาก MEX

*รับประกันคุณภาพสินค้า 1 ปี

APS-1054-ELCD : Sand Filter

- ช่วยกรองสิ่งปนเปื้อนและสิ่งสกปรกที่อยู่ในน้ำได้ละเอียดถึง 30 ไมครอน
- ช่วยดักจับตะกอนทราย กรวด หิน ดิน โคลน และสารแขวนลอยขนาดใหญ่
- เหมาะสำหรับ : บ้านขนาดกลาง 2 - 3 ห้องน้ำ

ข้อมูลเทคนิค

- ปริมาณการกรอง : 1 - 1.2 ลูกบาศก์เมตร/ชั่วโมง
- วัสดุ : ถัง Structural FRP คุณภาพสูง
- ขนาดถัง : เส้นผ่านศูนย์กลาง 10 นิ้ว สูง 54 นิ้ว
- วาล์วควบคุม : รุ่น AF4-LCD (ระบบ Auto) จาก MEX
- แรงดันไฟฟ้า : AC 100-240V/50-60 Hz
- สามารถกรอง : Sand Filter

ปกติ 21,500.-

พิเศษ 19,000.-*

(ฟรี! ค่าติดตั้ง)

Sand
กรองทราย

APC-1054-ELCD : Activated Carbon

- ช่วยกรองคลอรีน สารเคมีที่เป็นพิษที่อยู่ในน้ำ
- ช่วยกรองกลิ่น สี รสชาติที่ไม่พึงประสงค์ของน้ำ
- เหมาะสำหรับ : บ้านขนาดกลาง 2 - 3 ห้องน้ำ

ข้อมูลเทคนิค

- ปริมาณการกรอง : 1 - 1.2 ลูกบาศก์เมตร/ชั่วโมง
- วัสดุ : ถัง Structural FRP คุณภาพสูง
- ขนาดถัง : เส้นผ่านศูนย์กลาง 10 นิ้ว สูง 54 นิ้ว
- วาล์วควบคุม : รุ่น AF4-LCD (ระบบ Auto) จาก MEX
- แรงดันไฟฟ้า : AC 100-240V/50-60 Hz
- สามารถกรอง : Activated Carbon

ปกติ 31,000.-

พิเศษ 27,000.-*

(ฟรี! ค่าติดตั้ง)

Carbon
กรองคลอรีน
กลิ่น สี TOC

APB-1054-ELCD : Birm Filter

- ช่วยกรองแร่เหล็กและแมงกานีสที่ละลายในน้ำ
- ช่วยลดการเกิดคราบสนิมในอ่างล้างจาน อ่างอาบน้ำ ชักโครก และเสื้อผ้า
- เหมาะสำหรับ : บ้านขนาดกลาง 2 - 3 ห้องน้ำ

ข้อมูลเทคนิค

- ปริมาณการกรอง : 1 - 1.2 ลูกบาศก์เมตร/ชั่วโมง
- วัสดุ : ถัง Structural FRP คุณภาพสูง
- ขนาดถัง : เส้นผ่านศูนย์กลาง 10 นิ้ว สูง 54 นิ้ว
- วาล์วควบคุม : รุ่น AF4-LCD (ระบบ Auto) จาก MEX
- แรงดันไฟฟ้า : AC 100-240V/50-60 Hz
- สามารถกรอง : Birm Filter

ปกติ 30,900.-

พิเศษ 24,900.-*

(ฟรี! ค่าติดตั้ง)

Birm
กรองเหล็ก

ขนาดถัง 10 x 54 : บ้านขนาดกลาง



วาล์วควบคุม :
รุ่น ASD4-LCD
(ระบบ Auto) จาก MEX

*รับประกันคุณภาพสินค้า 1 ปี

APR-1054-ELCD : Water Softener

- ช่วยปรับสภาพน้ำกระด้าง ลดหินปูนที่อยู่ในน้ำ
- ลดความกระด้างของน้ำลงอย่างได้ผล จึงช่วยลดตะกอนเมื่อต้มน้ำ ลดการใช้ผงซักฟอกเมื่อซักผ้า ผ้านุ่มโดยใช้น้ำยาปรับผ้านุ่มน้อยลง ลดคราบสกปรกในห้องน้ำและสุขภัณฑ์ ลดคราบขาวบนจานชาม ลดการใช้สบู่เมื่ออาบน้ำสระผม ทำให้ผิวพรรณนุ่มนวล
- เหมาะสำหรับ : บ้านขนาดกลาง 2 - 3 ห้องน้ำ

ข้อมูลเทคนิค

- ปริมาณการกรอง : 1.2 ลูกบาศก์เมตร/ชั่วโมง
- วัสดุ : ถัง Structural FRP คุณภาพสูง
- ขนาดถัง : เส้นผ่านศูนย์กลาง 10 นิ้ว สูง 54 นิ้ว พร้อมถังเกลือ เพื่อปรับล้างเรซิน ขนาดจุ 100 ลิตร
- วาล์วควบคุม : รุ่น ASD4-LCD (ระบบ Auto) จาก MEX
- แรงดันไฟฟ้า AC 100-240V/50-60 Hz
- สามารถกรอง : Resin Bead

ปกติ 35,900.-


พิเศษ 30,000.-*

(ฟรี! ค่าติดตั้ง)

Resin
ลดหินปูน

ฟรี!
Tablet
Salt
25KG





วาล์วควบคุม :
รุ่น AF4-LCD
(ระบบ Auto) จาก MEX

*รับประกันคุณภาพสินค้า 1 ปี

APS-1044-ELCD : Sand Filter

NEW
ARRIVAL

Sand
กรองทราย

- ช่วยกรองสิ่งปนเปื้อนและสิ่งสกปรกที่อยู่ในน้ำได้ละเอียดถึง 30 ไมครอน
- ช่วยดักจับตะกอนหยาบ กรวด หิน ดิน โคลน และสาหร่ายลอยขนาดใหญ่
- เหมาะสำหรับ : บ้านขนาดเล็ก 2 ห้องน้ำ


ข้อมูลเทคนิค

- ปริมาณการกรอง : 1 - 1.2 ลูกบาศก์เมตร/ชั่วโมง
- วัสดุ : ถัง Structural FRP คุณภาพสูง
- ขนาดถัง : เส้นผ่านศูนย์กลาง 10 นิ้ว สูง 44 นิ้ว
- วาล์วควบคุม : รุ่น AF4-LCD (ระบบ Auto) จาก MEX
- แรงดันไฟฟ้า : AC 100-240V/50-60 Hz
- สารกรอง : Sand Filter

ปกติ 20,800.-

พิเศษ 18,000.-*

(ฟรี! ค่าติดตั้ง)



วาล์วควบคุม :
รุ่น AF4-LCD
(ระบบ Auto) จาก MEX

*รับประกันคุณภาพสินค้า 1 ปี

APC-1044-ELCD : Activated Carbon

NEW
ARRIVAL

Carbon
กรองคลอรีน
กลิ่น สี TOC

- ช่วยกรองคลอรีน สารเคมีเป็นพิษที่อยู่ในน้ำ
- ช่วยกรองกลิ่น สี รสชาติที่ไม่พึงประสงค์ของน้ำ
- เหมาะสำหรับ : บ้านขนาดเล็ก 2 ห้องน้ำ


ข้อมูลเทคนิค

- ปริมาณการกรอง : 1 - 1.2 ลูกบาศก์เมตร/ชั่วโมง
- วัสดุ : ถัง Structural FRP คุณภาพสูง
- ขนาดถัง : เส้นผ่านศูนย์กลาง 10 นิ้ว สูง 44 นิ้ว
- วาล์วควบคุม : รุ่น AF4-LCD (ระบบ Auto) จาก MEX
- แรงดันไฟฟ้า : AC 100-240V/50-60 Hz
- สารกรอง : Activated Carbon

ปกติ 29,000.-

พิเศษ 24,000.-*

(ฟรี! ค่าติดตั้ง)



วาล์วควบคุม :
รุ่น ASD4-LCD
(ระบบ Auto) จาก MEX

*รับประกันคุณภาพสินค้า 1 ปี

APR-1044-ELCD : Water Softener

Resin
ลดหินปูน

- ช่วยปรับสภาพน้ำกระด้าง ลดหินปูนที่อยู่ในน้ำ
- ลดความกระด้างของน้ำลงได้อย่างดีผล จึงช่วยลดตะกอนเมื่อต้มน้ำ ลดการใช้ผงซักฟอกเมื่อซักผ้า ผ้านุ่มโดยใช้ยาปรับผ้า นุ่มนวล ลดคราบสกปรกในห้องน้ำและสุขภัณฑ์ ลดคราบขาวบนจานชาม ลดการใช้สบู่เมื่ออาบน้ำสระผม ทำให้ผิวพรรณนุ่มนวล
- เหมาะสำหรับ : บ้านขนาดเล็ก 2 ห้องน้ำ

ข้อมูลเทคนิค

- ปริมาณการกรอง : 1.2 ลูกบาศก์เมตร/ชั่วโมง
- วัสดุ : ถัง Structural FRP คุณภาพสูง
- ขนาดถัง : เส้นผ่านศูนย์กลาง 10 นิ้ว สูง 44 นิ้ว พร้อมถังเกลือเพื่อปรับสภาพเรซิน ขนาดจุ 100 ลิตร
- วาล์วควบคุม : รุ่น ASD4-LCD (ระบบ Auto) จาก MEX
- แรงดันไฟฟ้า AC 100-240V/50-60 Hz
- สารกรอง : Resin Bead

ปกติ 31,000.-

พิเศษ 27,000.-*

(ฟรี! ค่าติดตั้ง)

ฟรี!
Tablet
Salt
25KG



ขนาดถัง 8 x 44 : บ้านขนาดเล็ก



0844-363TC-AC : Activated Carbon

- เครื่องกรองน้ำใช้ในบ้าน ระบบ Auto
- ช่วยกรองคลอรีน สารเคมีเป็นพิษที่อยู่ในน้ำ
- ช่วยกรองกลิ่น สี รสชาติที่ไม่พึงประสงค์ของน้ำ
- เหมาะสำหรับ : บ้านขนาดเล็ก 1 - 2 ห้องน้ำ
- รับประกันคุณภาพสินค้า 1 ปี

ข้อมูลเทคนิค

- ปริมาณการกรอง : 0.4 - 0.6 ลูกบาศก์เมตร/ชั่วโมง
- วัสดุ : ถัง Structural FRP คุณภาพสูง
- ขนาดถัง : เส้นผ่านศูนย์กลาง 8 นิ้ว สูง 44 นิ้ว
- วาล์วควบคุม : รุ่น 363TC (Autotrol) จาก Pentair
- แรงดันไฟฟ้า : 220V/50 Hz
- สารกรอง : Activated Carbon

ปกติ 23,900.-

พิเศษ 19,500.*

(ฟรี! ค่าติดตั้ง)

Carbon
กรองคลอรีน
กลิ่น สี TOC



0844-366TC-SOFT : Water Softener

- เครื่องปรับสภาพน้ำกระด้าง ระบบ Auto
- ช่วยปรับสภาพน้ำกระด้างลงอย่างได้ผล ลดหินปูนที่อยู่ในน้ำ
- ช่วยลดตะกอนเมื่อต้มน้ำ ลดการใช้ผงซักฟอก เมื่อซักผ้า ลดคราบสกปรกในห้องน้ำและสุขภัณฑ์ ลดคราบขาวบนจานชาม ลดการใช้สบู่บ่อยลง เมื่ออาบน้ำสระผม ทำให้ผิวพรรณนุ่มนวล
- เหมาะสำหรับ : บ้านขนาดเล็ก 1 - 2 ห้องน้ำ
- รับประกันคุณภาพสินค้า 1 ปี

ข้อมูลเทคนิค

- ปริมาณการกรอง : 0.6 - 0.9 ลูกบาศก์เมตร/ชั่วโมง
- วัสดุ : ถัง Structural FRP คุณภาพสูง
- ขนาดถัง : เส้นผ่านศูนย์กลาง 8 นิ้ว สูง 44 นิ้ว
- พร้อมถังเกลือเพื่อปรับล้างเรซิน ขนาดจ 25 ลิตร
- วาล์วควบคุม : รุ่น 368TC (Autotrol) จาก Pentair
- แรงดันไฟฟ้า : 220V/50 Hz
- สารกรอง : Resin Bead

ปกติ 29,500.-

พิเศษ 24,500.*

(ฟรี! ค่าติดตั้ง)

Resin
ลดหินปูน

ฟรี!

Tablet
Salt
25KG



TRIPS & TRICKS :

ข้อแนะนำในการติดตั้งเครื่องกรองน้ำใช้


- ควรศึกษาคู่มือการติดตั้งให้ละเอียด ก่อนติดตั้งและใช้งานเครื่องกรองน้ำ
- ควรตรวจสอบคุณภาพน้ำก่อนซื้อเครื่องกรองน้ำทุกครั้ง เพื่อให้คุณสามารถเลือกเครื่องกรองน้ำที่มีประสิทธิภาพได้ตรงตามความต้องการที่เหมาะสม
- พื้นที่ติดตั้งเครื่องกรองน้ำควรเป็นพื้นผิวเรียบเสมอ ไม่ถูกแสงแดดโดยตรง และอยู่ใกล้ท่อระบายน้ำ
- เครื่องกรองน้ำควรอยู่บนพื้น และสูงไม่เกิน 20 ฟุต (6.1 เมตร) จากท่อระบายน้ำ
- ควรยกสายระบายน้ำทิ้งให้สูง โดยปลายสายจะต้องต่ำกว่าระดับของวาล์วควบคุม
- ควรผูกปลายสายระบายน้ำทิ้ง เพื่อป้องกันการเคลื่อนไหว
- ควรเปลี่ยนเครื่องกรองน้ำนานสูงสุดทุกๆ 10 ปี หรือตามกำหนดอายุการใช้งานของเครื่องกรองน้ำ โดยขึ้นอยู่กับพื้นที่ที่ติดตั้ง ลักษณะการใช้งานและการดูแลรักษา
- ควรเขียนวันที่ติดตั้งเครื่องกรองน้ำ หรือเปลี่ยนอุปกรณ์ เพื่อเป็นการเตือนสำหรับการเปลี่ยนครั้งต่อไป
- ควรวางถังกรองในแนวตั้ง ห้ามคว่ำ หรือทำล้ม เพื่อป้องกันไม่ให้อาหารหลุดเข้าไปในวาล์วควบคุม
- เครื่องกรองน้ำ มีการรับประกันคุณภาพสินค้า 1 ปี (12 เดือน) ยกเว้นการเสื่อมสภาพตามปกติ

Household Water Filter

เครื่องกรองน้ำใช้ในบ้าน ระบบ Manual :
ทำความสะอาดสารกรองด้วยตนเอง

MEX

ขนาดถัง 10 x 54 : บ้านขนาดกลาง



วาล์วควบคุม :
รุ่น BNT-631M(T)
(ระบบ Manual) จาก MEX

*รับประกันคุณภาพสินค้า 1 ปี

MPS-1054-R : Sand Filter

- ช่วยกรองสิ่งปนเปื้อนและสิ่งสกปรกที่อยู่ในน้ำ ไคลโอเรียดถึง 30 ไมครอน
- ช่วยดักจับตะกอนหยาบ กรวด หิน ดิน โคลน และสารแขวนลอยขนาดใหญ่
- เหมาะสำหรับ : บ้านขนาดกลาง 2 – 3 ห้องน้ำ

ข้อมูลเทคนิค

- ปริมาณการกรอง : 3 ลูกบาศก์เมตร/ชั่วโมง
- ขนาดถัง : เส้นผ่านศูนย์กลาง 10 นิ้ว สูง 54 นิ้ว
- Text Box- วัสดุ : ถัง Structural FRP คุณภาพสูง
- วาล์วควบคุม : รุ่น BNT-631M(T) (ระบบ Manual) จาก MEX
- สารกรอง : Sand Filter

ปกติ 19,800.-

พิเศษ 13,900.-*

Sand
กรองหยาบ



วาล์วควบคุม :
รุ่น BNT-631M(T)
(ระบบ Manual) จาก MEX

*รับประกันคุณภาพสินค้า 1 ปี

MPC-1054-R : Activated Carbon

- ช่วยกรองคลอรีน สารเคมีเป็นพิษที่อยู่ในน้ำ
- ช่วยกรองกลิ่น สี รสชาติที่ไม่พึงประสงค์ของน้ำ
- เหมาะสำหรับ : บ้านขนาดกลาง 2 – 3 ห้องน้ำ

ข้อมูลเทคนิค

- ปริมาณการกรอง : 3 ลูกบาศก์เมตร/ชั่วโมง
- ขนาดถัง : เส้นผ่านศูนย์กลาง 10 นิ้ว สูง 54 นิ้ว
- Text Box- วัสดุ : ถัง Structural FRP คุณภาพสูง
- วาล์วควบคุม : รุ่น BNT-631M(T) (ระบบ Manual) จาก MEX
- สารกรอง : Activated Carbon

ปกติ 23,900.-

พิเศษ 17,900.-*

Carbon
กรองคลอรีน
กลิ่น สี TOC



วาล์วควบคุม :
รุ่น MSDU2-H-C
(ระบบ Manual) จาก MEX

*รับประกันคุณภาพสินค้า 1 ปี

MPR-1054-H : Water Softener

- ช่วยปรับสภาพน้ำกระด้าง ลดหินปูนที่อยู่ในน้ำ
- ลดความกระด้างของน้ำลงอย่างได้ผล จึงช่วยลดตะกอนเมื่อต้มน้ำ ลดการใช้ผงซักฟอกเมื่อซักผ้า ฝ้านุ่มโดยใช้น้ำยาปรับ ฝ้านุ่มน้อยลง ลดคราบสกปรกในอ่างอาบน้ำและสุขภัณฑ์ ลดคราบขาวบนจานชาม ลดการใช้สบู่เมื่ออาบน้ำสระผม ทำให้ผิวพรรณนุ่มนวล
- เหมาะสำหรับ : บ้านขนาดกลาง 2 – 3 ห้องน้ำ

ข้อมูลเทคนิค

- ปริมาณการกรอง : 2 ลูกบาศก์เมตร/ชั่วโมง
- ขนาดถัง : เส้นผ่านศูนย์กลาง 10 นิ้ว สูง 54 นิ้ว
- Text Box- วัสดุ : ถัง Structural FRP คุณภาพสูง
- วาล์วควบคุม : รุ่น MSDU2-H-C (ระบบ Manual) จาก MEX
- สารกรอง : Resin Bead

ปกติ 25,300.-

พิเศษ 23,900.-*

Resin
ลดหินปูน


ฟรี!
Tablet
Salt
25KG



Household Water Filter

เครื่องกรองน้ำใช้ในบ้าน ระบบ Manual :
 ทำความสะอาดสารกรองด้วยตนเอง

MEX



วาล์วควบคุม :
 รุ่น BNT111
 (ระบบ Manual) จาก MEX

*รับประกันคุณภาพสินค้า 1 ปี

MPS-1044-P : Sand Filter

- ช่วยกรองสิ่งปนเปื้อนและสิ่งสกปรกที่อยู่ในน้ำได้ละเอียดถึง 30 ไมครอน
- ช่วยดักจับตะกอนหยาบ กรวด หิน ดิน โคลน และสารแขวนลอยขนาดใหญ่
- เหมาะสำหรับ : บ้านขนาดเล็ก 2 ห้องน้ำ

ข้อมูลเทคนิค

- ปริมาณการกรอง : 1 - 1.2 ลูกบาศก์เมตร/ชั่วโมง
- ขนาดถัง : เส้นผ่านศูนย์กลาง 10 นิ้ว สูง 44 นิ้ว
- วัสดุ : ถัง Structural FRP คุณภาพสูง
- วาล์วควบคุม : รุ่น BNT111 (ระบบ Manual) จาก MEX
- สารกรอง : Sand Filter

ปกติ 13,900.-

พิเศษ 11,300.-*

Sand
 กรองหยาบ

MPCS-1044-P : Sand + Activated Carbon

- ช่วยกรองสิ่งปนเปื้อนและสิ่งสกปรกที่อยู่ในน้ำได้ละเอียดถึง 30 ไมครอน
- ช่วยดักจับตะกอนหยาบ กรวด หิน ดิน โคลน และสารแขวนลอยขนาดใหญ่
- ช่วยกรองคลอรีน สารเคมีที่เป็นพิษที่อยู่ในน้ำ
- ช่วยกรองกลิ่น สี รสชาติที่ไม่พึงประสงค์ของน้ำ
- เหมาะสำหรับ : บ้านขนาดเล็ก 2 ห้องน้ำ

ข้อมูลเทคนิค

- ปริมาณการกรอง : 1 - 1.2 ลูกบาศก์เมตร/ชั่วโมง
- ขนาดถัง : เส้นผ่านศูนย์กลาง 10 นิ้ว สูง 44 นิ้ว
- วัสดุ : ถัง Structural FRP คุณภาพสูง
- วาล์วควบคุม : รุ่น BNT111 (ระบบ Manual) จาก MEX
- สารกรอง : Sand Filter + Activated Carbon

ปกติ 14,900.-

พิเศษ 12,300.-*

สารกรอง
 ทราย +
 Carbon

MPC-1044-P : Activated Carbon

- ช่วยกรองคลอรีน สารเคมีที่เป็นพิษที่อยู่ในน้ำ
- ช่วยกรองกลิ่น สี รสชาติที่ไม่พึงประสงค์ของน้ำ
- เหมาะสำหรับ : บ้านขนาดเล็ก 2 ห้องน้ำ

ข้อมูลเทคนิค

- ปริมาณการกรอง : 1 - 1.2 ลูกบาศก์เมตร/ชั่วโมง
- ขนาดถัง : เส้นผ่านศูนย์กลาง 10 นิ้ว สูง 44 นิ้ว
- วัสดุ : ถัง Structural FRP คุณภาพสูง
- วาล์วควบคุม : รุ่น BNT111 (ระบบ Manual) จาก MEX
- สารกรอง : Activated Carbon

ปกติ 15,900.-

พิเศษ 12,900.-*

Carbon
 กรองคลอรีน
 กลิ่น สี TOC

ขนาดถัง 10 x 44 : บ้านขนาดเล็ก, ใช้สำหรับน้ำประปาเท่านั้น



วาล์วควบคุม :
 รุ่น MSDU2-H-C
 (ระบบ Manual) จาก MEX

*รับประกันคุณภาพสินค้า 1 ปี

MPR-1044-H : Water Softener

- ช่วยปรับสภาพน้ำกระด้าง ลดหินปูนที่อยู่ในน้ำ
- ลดความกระด้างของน้ำลงอย่างได้ผล จึงช่วยลดตะกอนเมื่อต้มน้ำ ลดการใช้ผงซักฟอกเมื่อซักผ้า ผ่านนุ่มโดยใช้น้ำยาปรับผ้านุ่มน้อยลง ลดคราบสกปรกในห้องน้ำและสุขภัณฑ์ ลดคราบขาวบนจานชาม ลดการใช้สบู่เมื่ออาบน้ำสระผม ทำให้ผิวพรรณนุ่มนวล
- เหมาะสำหรับ : บ้านขนาดเล็ก 2 ห้องน้ำ

ข้อมูลเทคนิค

- ปริมาณการกรอง : 2 ลูกบาศก์เมตร/ชั่วโมง
- ขนาดถัง : เส้นผ่านศูนย์กลาง 10 นิ้ว สูง 44 นิ้ว
- Text Box- วัสดุ : ถัง Structural FRP คุณภาพสูง
- วาล์วควบคุม : รุ่น MSDU2-H-C (ระบบ Manual) จาก MEX
- สารกรอง : Resin Bead

ปกติ 20,900.-

พิเศษ 19,300.-*

Resin
 ลดหินปูน

ฟรี!
 Tablet
 Salt
 25KG



BIG BLUE system

“ระบบเครื่องกรองน้ำใช้ รุ่น Big Blue คุณภาพสูงจาก PENTAIR ออกแบบมาเพื่อกรองน้ำใช้ในบ้านสำหรับบ้านที่ต้องการอัตราการไหลของน้ำที่มีปริมาณสูง โดยมีไส้กรองหลายชนิดให้เลือกตามความต้องการ อาทิ กรองหยาบ, กรองละเอียด, กรองสารเคมี-คลอรีน และกรองแร่เหล็ก”

BIG BLUE ขนาด 20 นิ้ว : เหมาะสำหรับบ้านขนาดเล็กหรือขนาดกลาง ที่ใช้ระบบน้ำประปาเท่านั้น

BB20-R30



- กรองสิ่งสกปรกได้ละเอียด 30 ไมครอน
- ไส้กรองแบบพับจับ เพิ่มพื้นที่ในการกรอง และถอดล้างเพื่อใช้ซ้ำได้
- เยื่อกรองโพลีเอสเตอร์คุณภาพสูง ทนต่อสารเคมีและแบคทีเรีย
- อัตราการไหลของน้ำ 76 ลิตร/นาที
- แรงดันน้ำสูงสุด 6.2 บาร์

ปกติ 6,500.-
พิเศษ 5,090.-*

ไส้กรอง R30-20BB
ปกติ 1,800.-
พิเศษ 1,490.-

BB20-DGD5005



- กรองสิ่งสกปรกได้ละเอียด 5 ไมครอน
- ไส้กรองพอลิโพรพิลีน 2 ชั้น ชั้นนอก 50 ไมครอน ชั้นใน 5 ไมครอน ช่วยทำให้อายุการใช้งานยาวนานกว่า 233%
- อัตราการไหลของน้ำ 76 ลิตร/นาที
- แรงดันน้ำสูงสุด 6.2 บาร์

ปกติ 6,500.-
พิเศษ 5,090.-*

ไส้กรอง DGD5005-20BB
ปกติ 1,800.-
พิเศษ 1,490.-

ไส้กรอง DGD2501-20BB
ปกติ 1,800.-
พิเศษ 1,490.-

BB20-RFC



- กรองสารเคมี และคลอรีน
- ไส้กรอง Granular Activated Carbon ช่วยดูดซับกลิ่น สี และปรับรสชาติที่ไม่พึงประสงค์ของน้ำได้ 25 ไมครอน
- อัตราการไหลของน้ำ 15.2 ลิตร/นาที
- กรองน้ำได้สูงสุด 378,541 ลิตร
- แรงดันน้ำสูงสุด 6.2 บาร์

ปกติ 7,800.-
พิเศษ 6,090.-*

ไส้กรอง RFC-20BB
ปกติ 3,490.-
พิเศษ 2,590.-

ไส้กรอง CFB PLUS-20BB
ปกติ 4,600.-
พิเศษ 3,390.-

BB20-RFFE20



- กรองแร่เหล็กที่ละลายในน้ำ
- ไส้กรอง Birm คุณภาพสูง สามารถกรองแร่เหล็กได้สูงสุด 3 ppm
- ช่วยลดการเกิดคราบสนิมในอ่างล้างจาน อ่างอาบน้ำ ชักโครก และเสื้อผ้า
- อัตราการไหลของน้ำ 31.67 ลิตร/นาที กรองน้ำได้สูงสุด 98,400 ลิตร
- แรงดันน้ำสูงสุด 6.2 บาร์

ปกติ 12,000.-
พิเศษ 10,190.-*

ไส้กรอง RFFE-20BB
ปกติ 8,300.-
พิเศษ 6,890.-

Salt Tablets : เกลือสำหรับเครื่องกรองน้ำ



เกลือบริสุทธิ์แบบเม็ด SALT TABLETS สำหรับล้างเพื่อฟื้นฟูสารกรองเรซินโดยตรง มีความบริสุทธิ์สูง แคลเซียม (Ca) และแมกนีเซียม (Mg) ที่ต่ำกว่าเกลือบริสุทธิ์ล้างเรซินทั่วไป ยืดอายุการใช้งานของเรซินให้ยาวนานขึ้น

- เกลือเม็ดบริสุทธิ์ NaCl $\geq 99.8\%$
- ได้รับการรับรองตามมาตรฐานของทวีปยุโรป EN 973 A
- สะอาดปราศจากสิ่งสกปรกเจือปน คุณภาพของน้ำเกลือจะใสสะอาด
- ไม่มีกากตะกอนของดิน หิน ทรายและโคลนหลังการละลาย ทำให้ช่วยประหยัดเวลาการดูดกลืนและกำจัดกากตะกอน
- ขนาดบรรจุ 10 KG

ปกติ 420.-
พิเศษ 299.-

Specification :

Parameters	Sales guarantees
Sodium chloride (NaCl)	$\geq 99.8\%$
Moisture Content	$\leq 0.6\%$
Water-Insoluble Matter	$\leq 0.05\%$
Ca2 + Mg2	≤ 20 ppm
Pb	≤ 1.0 ppm
As	≤ 0.3 ppm
Cd	≤ 0.5 ppm
Hg	≤ 0.1 ppm
Cr	≤ 0.5 ppm
Ni	≤ 0.5 ppm
Sb	≤ 2.0 ppm
Se	≤ 2.0 ppm
Br	≤ 150 ppm

16

Drinking Water Purifier

Enjoy next level of taste of water

เครื่องกรองน้ำดื่มคุณภาพระดับมืออาชีพ จากประเทศเกาหลี ออกแบบโดยใช้เทคโนโลยีการกรองแบบ Nanofiltrration ที่มีประสิทธิภาพในการกรองเพิ่มมากขึ้น สามารถกรองสิ่งสกปรกได้ละเอียดถึง 0.01-0.001 ไมครอน กรองไวรัสและแบคทีเรีย ได้ถึง 99.99% กรองสารแขวนลอย สารเคมีที่ไม่พึงประสงค์ และจุลินทรีย์ ในน้ำออกได้สะอาดหมดจด



Protecting Families with Safe & Healthy Water

ฟังก์ชันการฆ่าเชื้อ (Sterilization) ที่ก๊อกน้ำ เพิ่มความปลอดภัยของการใช้งานในระยะยาว



ผลิตภัณฑ์เครื่องกรองน้ำดื่มตัวแรก ที่มีฟังก์ชันการฆ่าเชื้อก๊อกน้ำ



ป้องกันการตกค้างและการเจริญเติบโตของแบคทีเรียที่ก๊อกน้ำ



CP-WN601HW

NEW ARRIVAL

S-UU Nano

0.001 ไมครอน



- เครื่องกรองน้ำดื่มระบบ NANO ชนิดวางบนเคาน์เตอร์ แบบสลับปลั๊กไฟ
- มีฟังก์ชันระบบการจ่ายน้ำ 3 ฟังก์ชัน คือน้ำเย็น, น้ำร้อน และน้ำอุณหภูมิห้อง
- สามารถปรับอุณหภูมิน้ำเย็นได้ 5 ระดับ ด้วยปุ่มหมุนปรับอุณหภูมิ
- มีระบบ Child lock ระบบนิรภัยที่ปุ่มกดน้ำร้อน ป้องกันอันตรายต่อเด็ก
- มีระบบไฟ LED แสดงสถานะการทำงานของเครื่อง
- ทำความเย็นได้รวดเร็วด้วยระบบคอมเพรสเซอร์ใช้สารทำความเย็น R134A เป็นมิตรต่อสิ่งแวดล้อม Non-CFC
- มีฟังก์ชันฆ่าเชื้อ (Sterilization) บริเวณก๊อกจ่ายน้ำดื่ม
- แกมฟรี !! ครอบคลุมสำหรับฆ่าเชื้อเครื่องดื่มจ่ายน้ำดื่ม (Sterilization Cup)
- กรองสิ่งสกปรกได้ละเอียดถึง 0.01 – 0.001 ไมครอน

- ประสิทธิภาพการกรองสูงสุด 4 กระบอก
- ไส้กรองที่ 1 : Sediment (ไส้กรองหยาบ) กรองสิ่งสกปรกที่อยู่ในน้ำ
- ไส้กรองที่ 2 : Pre-Carbon (คาร์บอนบดสีก) กรองกลิ่น สี รสชาติที่ไม่พึงประสงค์ โลหะหนัก-ปรอท ตะกั่วที่ปะปนอยู่ในน้ำ
- ไส้กรองที่ 3 : Natural Plus Filter 2.0 กรองกลิ่น สี รสชาติที่ไม่พึงประสงค์ โลหะหนัก-ปรอท ตะกั่วที่ปะปนอยู่ในน้ำ
- ไส้กรองที่ 4 : Nano Positive Filter 3.0C กรองโลหะหนัก และจุลินทรีย์ที่อยู่ในน้ำออกได้อย่างมีประสิทธิภาพ

ข้อมูลเทคนิค

- ความจุถังเก็บน้ำร้อน 1.4 ลิตร
- ความจุถังเก็บน้ำเย็น 2.8 ลิตร
- ความจุถังเก็บน้ำอุณหภูมิห้อง 1.0 ลิตร
- แรงดันน้ำ : 0.5 - 3.9 บาร์
- แรงดันไฟฟ้า 220 - 240V , ความถี่ 60Hz
- กำลังไฟรวม 450W

ปกติ 37,900.-
พิเศษ 28,400.-*



ไส้กรอง SEDIMENT FILTER

ระยะเวลาในการเปลี่ยนไส้กรอง 4 เดือน

ปกติ 450.-
พิเศษ 350.-



ไส้กรอง Pre-Carbon Filter

ระยะเวลาในการเปลี่ยนไส้กรอง 8 เดือน

ปกติ 690.-
พิเศษ 550.-



ไส้กรอง Natural Plus Filter 2.0

ระยะเวลาในการเปลี่ยนไส้กรอง 12 เดือน

ปกติ 1,150.-
พิเศษ 850.-



ไส้กรอง Nano Positive Filter 3.0C

ระยะเวลาในการเปลี่ยนไส้กรอง 12 เดือน

ปกติ 1,650.-
พิเศษ 1,290.-

*บริการติดตั้งฟรี! (แบบจีน) ตามเงื่อนไขที่บริษัทฯ กำหนด / เฉพาะที่ HOMEPRO ทุกสาขา

Drinking Water Purifier

เครื่องกรองน้ำดื่ม ระบบ Nano Filtration

CUCKOO
By MEX

CP-U011B

NEW
ARRIVAL

S-UU
Nano

0.001
ไมครอน



- เครื่องกรองน้ำดื่มระบบ NANO ชนิดวางบนเคาน์เตอร์แบบเสียบปลั๊กไฟ
- กรองสิ่งสกปรกได้ละเอียดถึง 0.01 – 0.001 ไมครอน
- ประสิทธิภาพการกรองสูงสุด 3 กระบอก
- ไส้กรองที่ 1 : Dual Sediment (ไส้กรองหยาก+ไส้กรองคาร์บอนบล็อก) กรองสิ่งสกปรก คลอรีน สารเคมีที่อยู่ในน้ำ
- ไส้กรองที่ 2 : Natural Plus Filter 2.0 กรองกลิ่น สี รสชาติที่ไม่พึงประสงค์ โลหะหนัก-ปรอท ตะกั่วที่ปะปนอยู่ในน้ำ
- ไส้กรองที่ 3 : Nano Positive Filter 3.0C กรองโลหะหนัก และจุลินทรีย์ที่อยู่ในน้ำออกได้อย่างมีประสิทธิภาพ

- อัตราการไหลของน้ำ : 1.1 ลิตร/นาที
- แรงดันน้ำ : 1.5 – 6.9 บาร์
- กรองน้ำได้ 6,000 ลิตร
- แรงดันไฟฟ้า 220 – 240V , ความถี่ 50Hz
- กำลังไฟเพียง 14W
- สามารถต่อกับก๊อกน้ำภายนอกได้ (ลูกค้าต้องซื้อก๊อกน้ำเพิ่มเติม)

ปกติ 15,900.-

พิเศษ 10,400.-*



**ไส้กรอง
Dual
Sediment
Filter**

ระยะเวลาในการ
เปลี่ยนไส้กรอง
4 เดือน

ปกติ 450.-

พิเศษ 350.-



**ไส้กรอง
Natural Plus
Filter 2.0**

ระยะเวลาในการ
เปลี่ยนไส้กรอง
8 เดือน

ปกติ 1,150.-

พิเศษ 850.-



**ไส้กรอง
Nano Positive Plus
Filter 3.0C**

ระยะเวลาในการ
เปลี่ยนไส้กรอง
12 เดือน

ปกติ 1,650.-

พิเศษ 1,290.-

MN 021W

S-UU
Nano

0.001
ไมครอน



- เครื่องกรองน้ำดื่มระบบ Nano ชนิดวางบนเคาน์เตอร์แบบเสียบปลั๊กไฟ
- ช่วยกรองสิ่งสกปรกได้ละเอียดถึง 0.01 – 0.001 ไมครอน
- ประสิทธิภาพการกรองสูงสุด 5 ขั้นตอน
- ขั้นตอนที่ 1 : ไส้กรองหยาก PP Sediment กรองสิ่งสกปรกความละเอียด 5 ไมครอน
- ขั้นตอนที่ 2 - 4 : ไส้กรอง Natural Plus (Carbon Block) ช่วยกรองกลิ่น สี รสชาติที่ไม่พึงประสงค์ของน้ำและเพิ่มแร่ธาตุในน้ำ ด้วย Mineral Ball
- ขั้นตอนที่ 5 : ไส้กรอง Nano Positive ช่วยกรองโลหะหนัก และจุลินทรีย์ที่อยู่ในน้ำออกได้อย่างมีประสิทธิภาพ

- ประสิทธิภาพ ที่ความละเอียด 0.001 ไมครอน
- อัตราการไหลของน้ำ 1.1 ลิตร/นาที, แรงดันน้ำ 1.5 - 6.9 บาร์
- กรองน้ำได้ 3,600 ลิตร
- แรงดันไฟฟ้า 220-240 V , ความถี่ 50 Hz.
- กำลังไฟเพียง 14.5 W
- สามารถต่อกับก๊อกน้ำภายนอกได้ (ลูกค้าต้องซื้อก๊อกน้ำเพิ่มเติม)

ปกติ 11,400.-

พิเศษ 8,990.-*

VDO
วิธีการใช้งาน
Scan here



**ไส้กรอง
Sediment
Filter**

ระยะเวลาในการ
เปลี่ยนไส้กรอง
4 เดือน

ปกติ 450.-

พิเศษ 350.-



**ไส้กรอง
Natural Plus
Filter**

ระยะเวลาในการ
เปลี่ยนไส้กรอง
8 เดือน

ปกติ 1,100.-

พิเศษ 850.-



**ไส้กรอง
Nano Positive Plus
Filter**

ระยะเวลาในการ
เปลี่ยนไส้กรอง
12 เดือน

ปกติ 1,650.-

พิเศษ 1,290.-

Drinking Water Purifier

เครื่องกรองน้ำดื่ม S:UU Reverse Osmosis (RO)



T600

S:UU RO 0.0001 ไมครอน 600 GPD



- เครื่องกรองน้ำดื่มชนิดติดตั้งใต้เคาน์เตอร์
- Double-Checking System “ระบบแจ้งเตือนสถานะของไส้กรอง” แสดงสถานะของไส้กรอง RO บนก๊อกน้ำดื่มและบนตัวเครื่องกรอง
- Quick-connect filter เปลี่ยนไส้กรองได้ง่าย
- กรองอนุภาคขนาด 0.0001 ไมครอนขึ้นไป ช่วยลดระดับ TDS ลงถึง 96.8%
- ไม่มีถังเก็บน้ำ ช่วยประหยัดพื้นที่ในการติดตั้ง
- ประสิทธิภาพการกรองสูงสุด 3 กระบอก
- ไส้กรองที่ 1 : CF FILTER (ไส้กรอง Composite : PP + Coconut shell Activated Carbon ความละเอียด 5 ไมครอน)
ระยะเวลาในการเปลี่ยนไส้กรอง : 12 เดือน (ขึ้นอยู่กับคุณภาพและปริมาณการใช้น้ำ)
- ไส้กรองที่ 2 : ROM-24M CART (ไส้กรอง RO MEMBRANE ความละเอียด 0.0001 ไมครอน)
ระยะเวลาในการเปลี่ยนไส้กรอง : 24 เดือน (ขึ้นอยู่กับคุณภาพและปริมาณการใช้น้ำ)

- ไส้กรองที่ 3 : CB FILTER (ไส้กรองคาร์บอนบล็อก) ระยะเวลาในการเปลี่ยนไส้กรอง : 12 เดือน (ขึ้นอยู่กับคุณภาพและปริมาณการใช้น้ำ)
- อัตราการกรอง : 1.57 ลิตร/นาที (600 แกลลอนต่อวัน)
- อัตราการผลิตน้ำได้ 57.5% : 1.04 ลิตร/นาที
- แรงดันของน้ำ : 10 – 60 psi (0.69 – 4.14 บาร์)
- ค่า TDS / Maximum Hardness : < 2000 ppm / <170 ppm

ปกติ 29,500.-
พิเศษ 24,500.-*

Double-Checking System

ระบบแจ้งเตือนอัจฉริยะ ไฟแสดงสถานะของไส้กรอง RO ที่ตัวเครื่อง และก๊อกน้ำดื่ม

ไฟแสดงสีฟ้า ●
แสดงสถานะอายุการใช้งานของไส้กรอง สามารถใช้งานได้มากกว่า 15 วัน หรือมากกว่า 150 ลิตร

ไฟแสดงสีม่วง ●
แสดงสถานะอายุการใช้งานของไส้กรอง สามารถใช้งานได้น้อยกว่า 15 วัน หรือน้อยกว่า 150 ลิตร มีเสียงบีบ 2 ครั้ง ระหว่างผลิตน้ำ (เสียงบีบ 0.3 วินาที หยุด 1 วินาที)

ไฟแสดงสีแดง ●
แสดงแสดงสถานะอายุการใช้งานของไส้กรองหมดอายุ มีเสียงบีบระหว่างผลิตน้ำ (เสียงบีบ 0.3 วินาที หยุด 1 วินาที)

- ไฟแสดงสีฟ้า : แสดงค่า TDS < 100 ppm
 - ไฟแสดงสีม่วง : แสดงค่า TDS > 100 แต่ < 150 ppm
 - ไฟแสดงสีแดง : แสดงค่า TDS > 150 ppm
- แสดงสถานะ อายุการใช้งานของไส้กรอง RO และก๊อกน้ำดื่ม (RO)
- แสดงสถานะ อายุการใช้งานของไส้กรอง CB (CB)
- แสดงสถานะ อายุการใช้งานของไส้กรอง CF (CF)



S:UU Reverse Osmosis (RO)

3 กระบอก / กรองละเอียด 0.0001 ไมครอน

ไส้กรองที่ 2 ROM-24M CART RO
กรองแร่ธาตุและหินปูน และโลหะหนักขนาด 0.0001 ไมครอน

ไส้กรองที่ 3 CB Carbon Block Filter
ดูดซับกลิ่น สี คลอรีน และรสชาติที่ไม่พึงประสงค์ของน้ำและสิ่งสกปรก

ไส้กรองที่ 1 CF Composite Filter
กรองผง ฝุ่น สนิมเหล็ก สารแขวนลอย สิ่งสกปรกที่ปะปนมากับน้ำ

CF-12M & CB-12M TWIN SET
ไส้กรอง Composite : PP + Coconut shell Activated Carbon และไส้กรองคาร์บอนบล็อก
ปกติ 8,400.-
พิเศษ 5,590.-

ROM-24M CART
ไส้กรอง RO MEMBRANE
ปกติ 12,500.-
พิเศษ 7,590.-

*บริการติดตั้งฟรี! (แบบจีน) ตามเงื่อนไขที่บริษัทฯ กำหนด / เฉพาะที่ HOMEPRO ทุกสาขา

Drinking Water Purifier

GRO-50 SYSTEM

เครื่องกรองน้ำดื่ม
ระบบ Reverse Osmosis (RO)



ระบบ RO
0.0001 ไมครอน
50 GPD



- เครื่องกรองน้ำดื่มระบบ GREEN RO ที่พัฒนาใหม่ เพิ่มประสิทธิภาพในการกรองมากขึ้น ได้อัตราส่วนน้ำบริสุทธิ์ที่กรองได้ต่อน้ำถึงเป็น 1:1
- ช่วยกรองสิ่งสกปรกได้ละเอียดถึง 0.0001 ไมครอน
- ประสิทธิภาพการกรองสูงสุด 5 ขั้นตอน
- ขั้นตอนที่ 1 : ใส่อยาบบ PP sediment กรองสิ่งปนเปื้อนที่มากับน้ำได้ละเอียด 5 ไมครอน
- ขั้นตอนที่ 2 : ใสกรอง GAC-10 ช่วยกรองกลิ่น สี รสชาติที่ไม่พึงประสงค์
- ขั้นตอนที่ 3 : ใสกรอง EPM-10 ช่วยกรองสารอินทรีย์และปรับคุณภาพน้ำขนาด 10 ไมครอน
- ขั้นตอนที่ 4 : ใสกรอง GRO-50EN ช่วยกรองแร่ธาตุและหินปูนออกอย่างมีประสิทธิภาพ

NSF COMPONENT

- ใสกรอง GRO-50EN ได้รับการรับรองมาตรฐาน NSF/ANSI Std.58 (COMPONENT)
- ใสกรอง GAC-10, EPM-10, INLINE POST CARBON ได้รับการรับรองมาตรฐาน NSF/ANSI NO.42 (COMPONENT)

- ขนาด 0.0001 ไมครอน
- ขั้นตอนที่ 5 : ใสกรอง Inline Post Carbon (GS-10RO) ช่วยปรับรสชาติของน้ำให้สะอาดสดชื่น
- อัตราการกรอง 0.14 ลิตร/นาที (50 แกลลอนต่อวัน)
- ถึงเก็บน้ำแรงดันสูง ความจุ 10 ลิตร

ปกติ 17,500.-
พิเศษ 15,000.-*

ใสกรองขยาย C255430-49L
กรองสิ่งปนเปื้อนที่มากับน้ำละเอียด 5 ไมครอน
ปกติ 300.-
พิเศษ 250.-

ใสกรอง Inline Post Carbon (GS-10RO)
ปรับรสชาติของน้ำให้สะอาดขึ้น
ปกติ 1,590.-
พิเศษ 1,290.-

NSF COMPONENT
ใสกรอง GAC-10
กรองกลิ่น สี รสชาติที่ไม่พึงประสงค์
ปกติ 1,290.-
พิเศษ 990.-

NSF COMPONENT
ใสกรอง EPM-10
กรองสารอินทรีย์และปรับคุณภาพน้ำ
ปกติ 690.-
พิเศษ 550.-

NSF COMPONENT
ใสกรอง GRO-50EN
กรองแร่ธาตุและหินปูนออกอย่างมีประสิทธิภาพ
ปกติ 3,590.-
พิเศษ 2,990.-

X-Stream RO75

ระบบ RO
0.0001 ไมครอน
75 GPD



- เครื่องกรองน้ำดื่ม ระบบ RO ติดตั้งวางบนเคาน์เตอร์หรือยึดผนังได้
- ช่วยกรองสิ่งสกปรก ได้ละเอียดถึง 0.0001 ไมครอน
- ประสิทธิภาพการกรองสูงสุด 6 ขั้นตอน
- ขั้นตอนที่ 1 : ใสกรองขยาย PP Sediment กรองสิ่งสกปรกที่มากับน้ำ มีความละเอียด 10 ไมครอน
- ขั้นตอนที่ 2 : ใสกรองคาร์บอนบล็อก กรองกลิ่น สี คลอรีน สารอินทรีย์หรือสารเคมีที่ปนเปื้อนมาในน้ำ
- ขั้นตอนที่ 3 : ใสกรอง Resin ปรับสภาพน้ำกระด้าง กำจัดหินปูน และตะกอนที่อยู่ในน้ำ
- ขั้นตอนที่ 4 : ใส RO Membrane กรองแร่ธาตุ หินปูน และสารละลายเกลือ ความละเอียดสูงถึง 0.0001 ไมครอน
- ขั้นตอนที่ 5 : ใสกรองคาร์บอนบล็อกแบบ Inline กรองกลิ่น สี คลอรีน สารอินทรีย์หรือสารเคมีที่ปนเปื้อนมาในน้ำ
- ขั้นตอนที่ 6 : ใสกรองคาร์บอนชนิดกึ่งเม็ดแบบ Inline กรองกลิ่น สี และปรับรสชาติของน้ำ

- อัตราการกรอง 0.2 ลิตร/นาที (75 แกลลอนต่อวัน)
- ถึงเก็บน้ำ ความจุ 12 ลิตร
- ระบบซีลแบบ Double O-ring นนแรงดันสูง
- แกมฟรี! ถังน้ำดื่มสแตนเลสสตีล (ไร้สารตะกั่ว)

ปกติ 15,900.-
พิเศษ 10,400.-*

ใสกรอง PP10-XST Cart
กรองสิ่งสกปรกขนาด 10 ไมครอน
ปกติ 300.-
พิเศษ 250.-

ใสกรอง CTO-XST Cart
กรองกลิ่น สี รสชาติที่ไม่พึงประสงค์
ปกติ 590.-
พิเศษ 450.-

ใสกรอง RESIN-XST Cart
ปรับสภาพน้ำกระด้าง กำจัดหินปูน และตะกอนที่อยู่ในน้ำ
ปกติ 690.-
พิเศษ 550.-

ใสกรอง RO-75GPD-XST Cart
กรองแร่ธาตุและหินปูนออกอย่างมีประสิทธิภาพ
ปกติ 2,460.-
พิเศษ 1,890.-

ใสกรอง CTO Inline-XST Cart
ปรับรสชาติของน้ำให้สะอาดขึ้น
ปกติ 590.-
พิเศษ 450.-

ใสกรอง GAC Inline-XST Cart
ปรับรสชาติของน้ำให้สะอาดขึ้น
ปกติ 690.-
พิเศษ 550.-

Drinking Water Purifier

เครื่องกรองน้ำดื่ม ระบบ Ultra Filtration (UF)



X-Stream UF



- เครื่องกรองน้ำดื่ม ระบบ UF ชนิดติดบนผนัง
- ช่วยกรองสิ่งสกปรก ได้ละเอียดถึง 0.1 ไมครอน
- ประสิทธิภาพการกรองสูงสุด 6 ขั้นตอน
 ขั้นตอนที่ 1 : ใสกรองหยาบ PP Sediment กรองสิ่งสกปรกที่มากับน้ำ มีความละเอียด 5 ไมครอน
 ขั้นตอนที่ 2 : ใสกรองคาร์บอนบล็อก กรองกลิ่น สี คลอรีน สารอินทรีย์หรือสารเคมีที่ปนมาในน้ำ
 ขั้นตอนที่ 3 : ใสกรอง Resin ปรับสภาพน้ำกระด้าง ทำจัดหินปูน และตะกอนที่อยู่ในน้ำ
 ขั้นตอนที่ 4 : ใส UF Membrane กรองจุลินทรีย์ ไวรัส แบคทีเรีย และสิ่งสกปรก ความละเอียดสูงถึง 0.1 ไมครอน
 ขั้นตอนที่ 5 : ใสกรองคาร์บอนบล็อกแบบ Inline กรองกลิ่น สี คลอรีน สารอินทรีย์หรือสารเคมีที่ปนมาในน้ำ
 ขั้นตอนที่ 6 : ใสกรองคาร์บอนชนิดเกล็ดแบบ Inline กรองกลิ่น สี คลอรีน และปรับรสชาติของน้ำ

- อัตราการกรอง 2.5 ลิตร/นาที
- ระบบซีลแบบ Double O-ring นานแรงดันสูง
- แทมฟรี! กอนน้ำดื่มแบบแลสสตีล (ไร้สารตะกั่ว)

ปกติ 8,000.-
พิเศษ 5,490.-*



ไส้กรอง PP05-XST Cart

กรองสิ่งสกปรก ขนาด 5 ไมครอน

ปกติ 300.-
พิเศษ 250.-



ไส้กรอง CTO-XST Cart

กรองกลิ่น สี รสชาติ ที่ไม่พึงประสงค์

ปกติ 590.-
พิเศษ 450.-



ไส้กรอง RESIN-XST Cart

ปรับสภาพน้ำกระด้าง ทำจัดหินปูน และตะกอนที่อยู่ในน้ำ

ปกติ 690.-
พิเศษ 550.-



ไส้กรอง UF-XST CART

กรองจุลินทรีย์ ไวรัส แบคทีเรีย

ปกติ 1,290.-
พิเศษ 1,050.-



ไส้กรอง CTO Inline-XST Cart

ปรับรสชาติของน้ำ ให้สะอาดขึ้น

ปกติ 590.-
พิเศษ 450.-



ไส้กรอง GAC Inline-XST Cart

ปรับรสชาติของน้ำ ให้สะอาดขึ้น

ปกติ 690.-
พิเศษ 550.-

M-Stream UF04



- เครื่องกรองน้ำดื่ม ชนิดติดผนัง 4 ขั้นตอน
 ขั้นตอนที่ 1 : ใสกรองหยาบหรือ PP สามารถกรองสิ่งสกปรกที่ความละเอียด 5 ไมครอน
 ขั้นตอนที่ 2 : ใสกรองคาร์บอนชนิดเกล็ด
 ขั้นตอนที่ 3 : ใสกรอง UF Membrane ความละเอียด 0.2 ไมครอน
 ขั้นตอนที่ 4 : ใสกรองคาร์บอนบล็อก ความละเอียด 1 ไมครอน
- กรองสิ่งสกปรก ได้ละเอียดถึง 0.2 ไมครอน
- กรองสี กลิ่น และรสชาติที่ไม่พึงประสงค์
- กรองสารเคมี คลอรีนและตะกั่ว
- กรองจุลินทรีย์ แบคทีเรียออกได้
- อัตราการไหลของน้ำ 3.8 ลิตร/นาที
- แรงดันของน้ำ 2 – 6 บาร์
- แทมฟรี! กอนน้ำดื่มไร้สารตะกั่ว

ปกติ 9,000.-
พิเศษ 6,490.-*



QUICK-CHANGE FILTER

ไม่เสียค่าบริการ ในการเปลี่ยนไส้กรอง



NO TOOLS REQUIRED

ไม่ต้องใช้เครื่องมือ ในการเปลี่ยนไส้กรอง



ไส้กรอง S4-05 PP CART

(ไส้กรองหยาบ)

ปกติ 780.-
พิเศษ 550.-



ไส้กรอง S4-33 GAC CART

(ไส้กรองคาร์บอนชนิดเกล็ด)

ปกติ 890.-
พิเศษ 690.-



ไส้กรอง S4-HF CART

(ไส้กรอง UF Membrane)

ปกติ 1,800.-
พิเศษ 1,490.-



ไส้กรอง S4-CTO-1M CART

(ไส้กรองคาร์บอนบล็อก)

ปกติ 950.-
พิเศษ 750.-

Drinking Water Purifier

เครื่องกรองน้ำดื่ม ระบบ Ultra Filtration (UF)



PRO-4



S:UU
UF

0.15
ไมครอน

- เครื่องกรองน้ำดื่มคุณภาพสูง ระบบ UF ชนิดติดผนัง
- ไส้กรอง Hollow Fiber Membrane สามารถกรองแบคทีเรีย ไวรัส สารแขวนลอย และซีสต์ที่อยู่ในน้ำออกได้สะอาดหมดจด พร้อม Carbon Block ดูดซับสารเคมีและสารพิษ
- กรองสิ่งสกปรกได้ละเอียดถึง 0.15 ไมครอน
- ลดแบคทีเรียได้ถึง 99.9999% และไวรัส 99.999%
- กรองสี กลิ่น และรสชาติที่ไม่พึงประสงค์ของน้ำ
- กรองสารเคมี คลอรีนและตะกั่ว

- ครอบคลุมไส้กรองทำจากอะลูมิเนียม ทนทาน แข็งแรง
- อัตราการไหลของน้ำ 3.8 ลิตร/นาที
- กรองน้ำได้ 3,600 แกลลอน (13,600 ลิตร)
- แกมพรีกรองบอกรอง Pre-Filter ที่ใช้ไส้กรองคุณภาพสูง CTS-100M พร้อมก๊อกน้ำดื่มโรสาร์ทะกั่ว

ปกติ 15,500.-
พิเศษ 13,400.-*



Drinking Water Purifier

เครื่องกรองน้ำดื่ม ระบบ Micro Filtration (MF)

PBS-400



S:UU
MF

0.5
ไมครอน



- เครื่องกรองน้ำดื่มรุ่นพิเศษ ออกแบบให้ใช้ได้กับก๊อกน้ำอ่างล้างจาน
- กรองน้ำสะอาดสำหรับดื่มและทำอาหาร
- กรองสิ่งสกปรกได้ละเอียด 0.5 ไมครอน (ได้รับการรับรอง)
- กรองจุลินทรีย์จำพวกซีสต์ (ได้รับการรับรอง)
- กรองสี กลิ่น และรสชาติที่ไม่พึงประสงค์ของน้ำ
- กรองสารเคมี คลอรีน ตะกั่ว

- ลดตะกอนเมื่อต้มน้ำ โดยสารโพสฟอเฟต
- อัตราการไหลของน้ำ 8.3 ลิตร/นาที
- กรองน้ำได้ 3,000 แกลลอน (11,355 ลิตร)
- แกมพรีกรองบอกรอง Pre-Filter พร้อมก๊อกน้ำดื่มโรสาร์ทะกั่ว

ปกติ 15,500.-
พิเศษ 13,400.-*



ตรวจสอบมาตรฐาน
NSF/ANSI No.42
NSF/ANSI No.53
CSA B483.1
SCAN HERE



H-104



S:UU
MF

0.5
ไมครอน



- เครื่องกรองน้ำดื่มคุณภาพสูง ชนิดติดผนัง
- ไส้กรองพิเศษด้วยเทคโนโลยี MICROPURE ที่กรองได้ละเอียด พร้อม SUPER FINE CARBON ดูดซับสารเคมีและสารพิษ
- กรองสิ่งสกปรกได้ละเอียด 0.5 ไมครอน (ได้รับการรับรอง)
- กรองจุลินทรีย์จำพวกซีสต์ (ได้รับการรับรอง)
- กรองสี กลิ่น และรสชาติที่ไม่พึงประสงค์ของน้ำ
- กรองสารเคมี คลอรีน ตะกั่ว

- ลดตะกอนเมื่อต้มน้ำ โดยสารโพสฟอเฟต
- ครอบคลุมไส้กรองทำจากอะลูมิเนียม ทนทาน แข็งแรง
- อัตราการไหลของน้ำ 1.9 ลิตร/นาที
- กรองน้ำได้ 1,000 แกลลอน (3,780 ลิตร)
- แกมพรีกรองบอกรอง Pre-Filter พร้อมก๊อกน้ำดื่มโรสาร์ทะกั่ว

ปกติ 11,900.-
พิเศษ 9,750.-*



ตรวจสอบมาตรฐาน
NSF/ANSI No.42
NSF/ANSI No.53
SCAN HERE



Drinking Water Purifier

เครื่องกรองน้ำดื่ม ระบบ Micro Filtration (MF)



F-3000-B2B



S:UU
MF

0.5
ไมครอน

- เครื่องกรองน้ำดื่มคุณภาพสูง ชนิดติดตั้ง 3 ขั้นตอน
- ขั้นตอนที่ 1 : ใสกรองหยาบหรือ PP sediment สามารถกรองสิ่งสกปรกที่ความละเอียด 5 ไมครอน
- ขั้นตอนที่ 2 : ใสกรอง Carbon Block ความละเอียด 1 ไมครอน
- ขั้นตอนที่ 3 : ใสกรอง Carbon Block ความละเอียด 0.5 ไมครอน
- ช่วยกรองจุลินทรีย์จำพวกซีสต์ (ได้รับการรับรอง)
- กรองสี กลิ่น และรสชาติที่ไม่พึงประสงค์ของน้ำ
- กรองสารเคมีที่เป็นอันตราย เช่น คลอรีน ตะกั่ว ยาฆ่าแมลง ไนโตรเจน สารเคมีที่ใช้ในการเกษตร
- อัตราการไหลของน้ำ 2.27 ลิตร/นาที
- กรองน้ำได้ 675 แกลลอน (2,555 ลิตร)
- แกมพรีกอนน้ำดื่มไร้สารตะกั่ว

ปกติ 9,400.-

พิเศษ 7,990.-*

ตรวจสอบมาตรฐาน
NSF/ANSI No.42
NSF/ANSI No.53
SCAN HERE



**ไส้กรอง F1S5-RC
REPLACEMENT
CARTRIDGE**

ปกติ 1,290.-

พิเศษ 990.-

**ไส้กรอง F2B2-RC2
REPLACEMENT
CARTRIDGE,
TWIN SET**

ปกติ 3,590.-

พิเศษ 2,790.-

F-2100



S:UU
MF

0.5
ไมครอน

- เครื่องกรองน้ำดื่มคุณภาพสูง ชนิดติดตั้ง 2 ขั้นตอน
- ขั้นตอนที่ 1 : ใสกรองหยาบหรือ PP sediment สามารถกรองสิ่งสกปรกที่ความละเอียด 5 ไมครอน
- ขั้นตอนที่ 2 : ใสกรอง Carbon Fiber Block ความละเอียด 0.5 ไมครอน
- ช่วยกรองจุลินทรีย์จำพวกซีสต์
- กรองสี กลิ่น และรสชาติที่ไม่พึงประสงค์ของน้ำ
- กรองสารเคมีที่เป็นอันตราย และคลอรีน
- อัตราการไหลของน้ำ 1.5 ลิตร/นาที
- กรองน้ำได้ 750 แกลลอน (2,839 ลิตร)
- แกมพรีกอนน้ำดื่มไร้สารตะกั่ว

ปกติ 8,300.-

พิเศษ 5,990.-*



**ไส้กรอง PP
REPLACEMENT
CARTRIDGE**

ปกติ 1,290.-

พิเศษ 990.-

**ไส้กรอง
FIBERDYNE
REPLACEMENT
CARTRIDGE**

ปกติ 2,990.-

พิเศษ 2,290.-

CTD-100M



S:UU
MF

0.5
ไมครอน

- เครื่องกรองน้ำดื่ม ชนิดวางบนเคาน์เตอร์ทอป หรือติดตั้ง 2 ขั้นตอน
- ขั้นตอนที่ 1 : ใสกรองหยาบหรือ PP sediment กรองสิ่งสกปรกที่ความละเอียด 5 ไมครอน
- ขั้นตอนที่ 2 : ใสกรอง Carbon Fiber Block ความละเอียด 0.5 ไมครอน
- เพิ่มสารซิลเวอร์ไอออนที่ยับยั้งแบคทีเรียอย่างได้ผล
- กรองจุลินทรีย์จำพวกซีสต์
- กรองสี กลิ่น และรสชาติที่ไม่พึงประสงค์ของน้ำ
- กรองสารเคมีที่เป็นอันตราย และคลอรีน
- อัตราการไหลของน้ำ 6.4 ลิตร/นาที
- กรองน้ำได้ 22,680 ลิตร หรือไม่เกิน 1 ปี

ปกติ 4,990.-

พิเศษ 4,090.-*



**ไส้กรองหยาบ
C255430-49L**

ปกติ 300.-

พิเศษ 250.-

**ไส้กรอง
CTS-100M
CARTRIDGE**

ปกติ 1,290.-

พิเศษ 990.-

Drinking Water Purifier

เครื่องกรองน้ำดื่ม ระบบ Micro Filtration (MF)



M-Stream MF03



ระบบ MF 1 ไบครอน

- เครื่องกรองน้ำดื่ม ชนิดติดผนัง 3 ขั้นตอน
- ขั้นตอนที่ 1 : ใสกรองหยาบหรือ PP สามารถกรองสิ่งสกปรกที่ความละเอียด 5 ไมครอน
- ขั้นตอนที่ 2 : ใสกรองคาร์บอนบล็อก ความละเอียด 1 ไมครอน
- ขั้นตอนที่ 3 : ใสกรองคาร์บอนชนิดเกล็ดและใสกรองหยาบ ความละเอียด 1 ไมครอน
- กรองสิ่งสกปรกได้ละเอียดถึง 1 ไมครอน
- กรองสี กลิ่น และรสชาติไม่พึงประสงค์ของน้ำ
- กรองสารเคมี คลอรีนและตะกั่ว
- อัตราการไหลของน้ำ 3.8 ลิตร/นาที
- แรงดันของน้ำ 2 – 6 บาร์
- แกมฟรีท็อกน้ำดื่มไร้สารตะกั่วได้รับการรับรองมาตรฐานจาก NSF

ปกติ 6,200.-
พิเศษ 4,390.-*

QUICK-CHANGE FILTER
ไม่เสียค่าบริการในการเปลี่ยนไส้กรอง

NO TOOLS REQUIRED
ไม่ต้องใช้เครื่องมือในการเปลี่ยนไส้กรอง

ไส้กรอง S2-05 PP CART
(ใสกรองหยาบ)
ปกติ 780.-
พิเศษ 550.-

ไส้กรอง S2-CTO-1M CART
(ใสกรองคาร์บอนบล็อก)
ปกติ 950.-
พิเศษ 750.-

ไส้กรอง S2-34 GAC+PP CART
(ใสกรองคาร์บอนและใสกรองหยาบ)
ปกติ 990.-
พิเศษ 790.-

Everpure Designer Faucet Chrome

- ก๊อกน้ำดื่มคุณภาพ ออกแบบได้ทันสมัย หรูหรา
- อัตราการไหลของน้ำ 1.9 ลิตร/นาที
- ใช้เซรามิกวาล์วที่ทนทานมี Aerator ที่ปลายก๊อกเพื่อปรับสายน้ำให้นุ่มนวล
- ปลอดภัยจากการปนเปื้อน ไร้สารตะกั่ว
- ขนาดสินค้า : 5 x 5 x 28 cm
- น้ำหนัก 0.5 KG.

ปกติ 9,500.-
พิเศษ 7,900.-

INDEPENDENTLY CERTIFIED NSF

NFS INTERNATIONAL
มาตรฐานเครื่องกรองน้ำดื่ม ที่ได้รับการรับรองทั้งเครื่อง โดยได้รับการตรวจสอบ ดังนี้

- 1) ความปลอดภัยของวัสดุที่ใช้ทำเครื่องกรอง
- 2) ความแข็งแรงทนทานตามมาตรฐานของวัสดุที่ใช้ทำเครื่องกรองน้ำ
- 3) ทางด้านประสิทธิภาพการกรอง โดยจะมีการแบ่งประเภทออกไปหลายประเภทตามวัตถุประสงค์ของการใช้งาน และประเภทของเครื่องกรองน้ำ

NSF COMPONENT

NSF/ANSI COMPONENT
มาตรฐานที่รับรองประสิทธิภาพการกรอง และความปลอดภัยของวัสดุที่ใช้ หรือชิ้นส่วนอุปกรณ์ของเครื่องกรองน้ำ โดยมาตรฐานนี้ไม่ได้รับการรับรองเครื่องกรองน้ำทั้งเครื่อง

NSF/ANSI 42 :	NSF/ANSI No.53 :	NSF/ANSI No.58 :	NSF/ANSI No. 61 :	NSF/ANSI 401 :
มาตรฐานการกรองทางด้านกายภาพของน้ำ ตรวจสอบประสิทธิภาพในการลดสิ่งสกปรกในน้ำ กลิ่น สี และรสชาติ โดยไม่ได้มีผลด้านสุขภาพ	มาตรฐานการกรองทางด้านสุขภาพอนามัย ตรวจสอบประสิทธิภาพในการลดสารปนเปื้อนที่ก่อให้เกิดอันตรายต่อสุขภาพ เช่น ไตรฮาโลมีเทน ยาฆ่าแมลง สารเคมีที่เป็นพิษ สารตะกั่ว ฯลฯ	มาตรฐานเครื่องกรองระบบ Reverse Osmosis® ตรวจสอบประสิทธิภาพในการกรองแร่ธาตุในน้ำ (TDS) โลหะหนัก และซีสต์	มาตรฐานทางด้านสุขภาพของอุปกรณ์เชื่อมต่อและชิ้นส่วนของเครื่องกรองน้ำ	มาตรฐานทางด้านการทำจัดสิ่งปนเปื้อน หรือสารประกอบที่เกิดขึ้นใหม่ เช่น ยา/OTC
เครื่องกรองที่ได้มาตรฐาน NSF/ANSI No.42 ได้แก่ - H-104 - H-300-NXT - PBS-400 - SPA-400 - F-3000-B2B	เครื่องกรองน้ำที่ได้มาตรฐาน NSF/ANSI No.53 ได้แก่ - H-104 - H-300-NXT - PBS-400 - SPA-400 - F-3000-B2B	เครื่องกรองน้ำที่ได้มาตรฐาน NSF/ANSI No.58 ได้แก่ - GRO-50 System (Component)	เครื่องกรองน้ำที่ได้มาตรฐาน NSF/ANSI No. 61 ได้แก่ - BB20-DGD5005 - BB20-RFC - BB10-DGD2501 - BB10-CFB PLUS	เครื่องกรองน้ำที่ได้มาตรฐาน NSF/ANSI No. 401 ได้แก่ - H-300 NXT

*บริการติดตั้งฟรี! (แบบจีน) ตามเงื่อนไขที่บริษัทฯ กำหนด / เฉพาะที่ HOMEPRO ทุกสาขา

MEX
SWITCH ON THE GOOD TIMES



CALL CENTER | สอบถาม และสั่งซื้อสินค้า
Tel : 02-493-6565
Email : contact@penk.co.th

SERVICE CENTER | ศูนย์บริการ
Tel : 02-493-6565
Fax : 0-2464-1600
Email : servicecenter@penk.co.th



facebook mexappliance
instagram mexappliance
twitter @mexappliance
www.mexappliance.com